

**REYHER**



VERBINDUNGSELEMENTE & BEFESTIGUNGSTECHNIK

# KATALOG FACHHANDEL





**REYHER im Überblick**

Seite 2

**Warengruppen**

Seite 5



**Spanplattenschrauben | Holzbauschrauben**

Seite 6



**Muttern | Scheiben | Zubehör | Metrische Schrauben**

Seite 18



**Trockenbauschrauben | Holzschrauben**

Seite 59



**Drahtwaren**

Seite 81



**Edelstahl**

Seite 89

**Extras**

Seite 122

Holzverbinder **GAH** **ALBERTS**

Seite 123

**Alphabetisches Artikelverzeichnis**

Seite 130



# REYHER

## > 130 JAHRE

# ERFAHRUNG

REYHER steht seit vielen Jahrzehnten für eine sichere C-Teile-Versorgung und kundenorientierte Dienstleistungen. Die F. REYHER Nchfg. GmbH & Co. KG wurde 1887, ursprünglich als Handel für Eisenwaren, Schiffsartikel und Werkzeuge, direkt am Hamburger Hafen gegründet. Vor rund 70 Jahren spezialisierte sich das Familienunternehmen auf Verbindungselemente und Befestigungstechnik.

Heute zählt REYHER zu den führenden Handelsunternehmen für Verbindungselemente und Befestigungstechnik in Europa und beliefert Kunden auf der ganzen Welt. Unsere Tochtergesellschaft F. REYHER Asia-Pacific Co., Ltd. in Shanghai betreut den asiatischen Markt.

# FAKTEN

> 900  
Beschäftigte

> 99 %  
Lieferbereitschaft täglich

~ 480 Mio.  
Euro Umsatz

> 40.000 m<sup>2</sup>  
Gesamtfläche

130.000  
verschiedene Artikel  
im Lagervorrat

Seit rund zwei Jahren ist REYHER mit einem eigenen Geschäftsbereich in der Sparte Fachhandel/DIY aktiv. Die Elemente für die Warenpräsentation sowie das Produktsortiment haben sich kontinuierlich erweitert. Mittlerweile können wir unseren Kunden ein umfangreiches Fachhandelssortiment anbieten sowie rund 130.000 weitere Artikel im Lagervorrat. Daneben stehen alle Dinge für eine optimale Warenpräsentation bereit – egal ob mit REYHER-Label oder als Eigenmarke. Wir sind auf alles vorbereitet.

### Sie haben Interesse?

Dann nehmen Sie gern Kontakt zu unserem kompetenten Fachhandelsteam auf.

**E-MAIL:** [fachhandel@reyher.de](mailto:fachhandel@reyher.de)

**Wir freuen uns auf Sie!**

## ■ Produktsortiment Fachhandel

Speziell für den Fachhandel haben wir ein Sortiment aufgebaut, das die Bedarfe rund um den Fachhandel/ DIY abdeckt. Das Sortiment wird selbstverständlich weiterhin kontinuierlich ergänzt. Es umfasst Muttern, Scheiben, Zubehör und metrische Schrauben, Holz- und Spanplattenschrauben aus Stahl und Edelstahl, Schnellbauschrauben und viele Standard-Verbindungs-

elemente mehr. Darüber hinaus haben wir auch „nicht alltägliche“ attraktive Produkte wie die Trockenbau-Systembefestigung oder die Tight-Bits im Programm. Abgerundet wird unser Fachhandelsportfolio von einer Vielzahl an Drahtwaren und seit Neuestem von verschiedensten GAH-Holzverbindern.



## ■ REYHER-Prüflabor

Unser Team von REM - REYHER Engineering Management beschäftigt sich mit allen technischen Belangen und Details rund um Verbindungselemente und Befestigungstechnik. Dazu gehört auch unser haus-eigenes Prüflabor am Unternehmenssitz in Hamburg. Das Prüflabor ist für uns ein wesentlicher Bestandteil zur Qualitätssicherung. Verbindungselemente und Befestigungstechnik werden nach ihrer Anlieferung entsprechend den gängigen Standards mit modernster Technik geprüft.

Was dem Auge entgeht, sehen unsere Prüfgeräte. Dazu zählen zum Beispiel Zugversuche, Drehmoment- und Vorspannkraft-Versuche, Spektralanalysen, Härteprüfungen sowie Salzsprühnebeltests

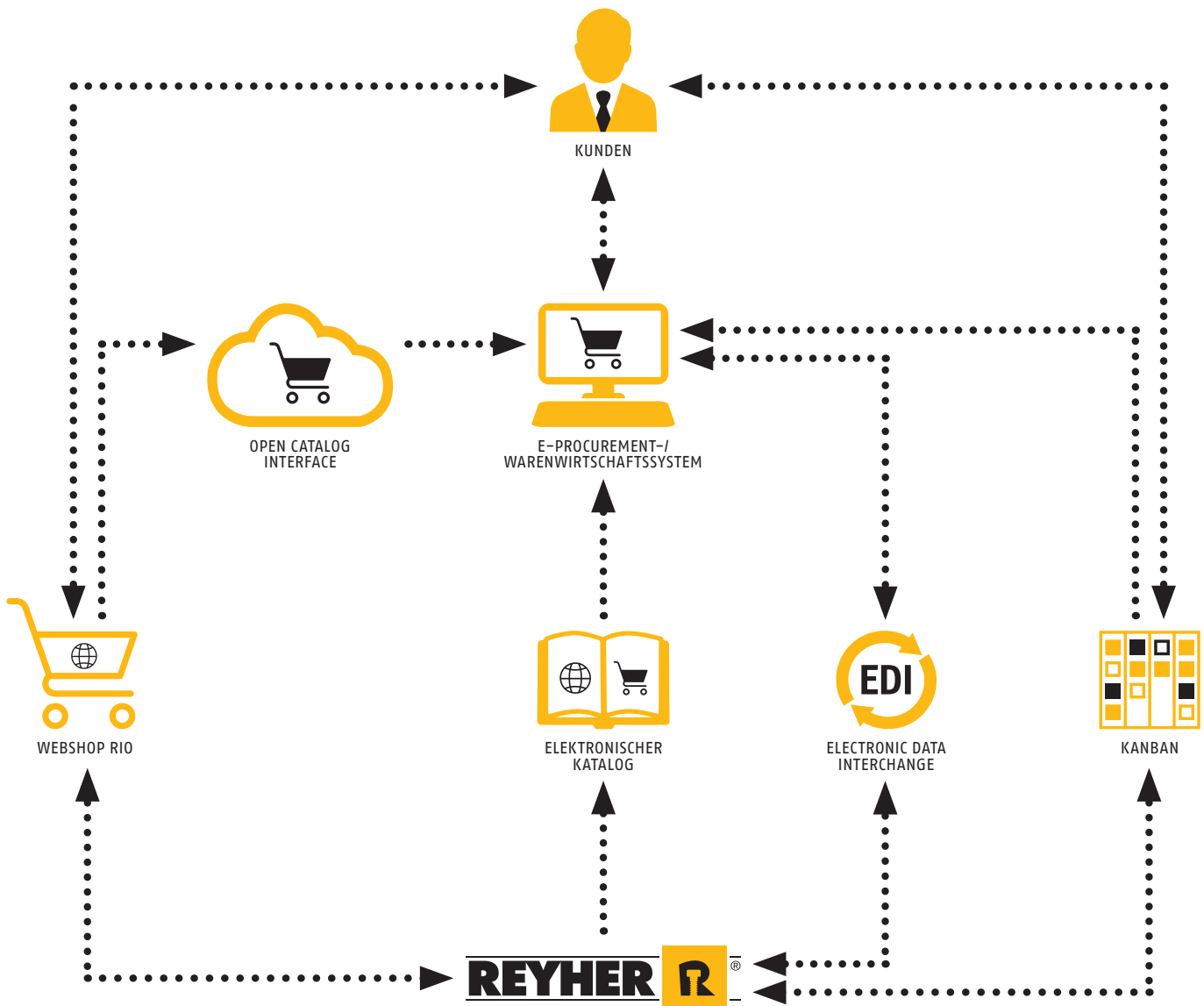
Der QR-Code führt Sie direkt zu unserem Video, das einen Einblick in unseren Mess- und Prüftechnikbereich gibt.



## ■ E-Business Lösungen

Neben den Hilfsmitteln GTIN-Nummern, Warengruppen-Bezeichnungen usw. sind wir mit einer eigenen E-Business-Abteilung optimal aufgestellt, um mit Ihnen den für Sie besten elektronischen Bestellprozess zu gestalten. Für den Fachhandel bietet sich insbesondere die Abwicklung mit einer EDI-Lösung (Electronic Data Interchange) an. Denn der regelmäßige Austausch von Geschäftsdaten wird damit effizient gesteuert und ist

frei von Übertragungsfehlern. Ebenso ist der Webshop RIO – REYHER Internet Order für Recherchen und als Bestell-Alternative nutzbar. Neben einer benutzerfreundlichen Suche bietet er Angaben zu Preisen und Verfügbarkeiten, kann mit eigenen Artikelnummern versehen werden und ermöglicht mehrere parallele Warenkörbe.



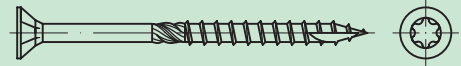
# Warengruppen

Unser Produktsortiment für den Fachhandel unterteilt sich in verschiedene Warengruppen. Wir nutzen das im Fachhandel gängige Farbleitsystem zur Kennzeichnung der Warengruppen.



INHALT	SEITE	INHALT	SEITE
<b>Spanlattenschrauben   Holzbauschrauben</b>		<b>Drahtwaren</b>	
▶ Holzbauschrauben	6	▶ Ankernägel	87
▶ Spanlattenschrauben	11	▶ Breitkopfstifte	85
		▶ Doppelkopfstifte	88
		▶ Drahtstifte	82
		▶ Leichtbauplatten-Stifte	81
		▶ Scheibenkopf-Stahlnägel	86
		▶ Schieferstifte	87
		▶ Schlaufen	85
		▶ Stahlrillennägel	86
<b>Muttern   Scheiben   Zubehör   Metrische Schrauben</b>		<b>Edelstahl</b>	
▶ Baubolzen	58	▶ Federringe	91
▶ Einschraubmuttern RAMPA	45	▶ Flachrundschrauben	94
▶ Federringe	19	▶ Gewindestangen	104
▶ Flachrundschrauben	25	▶ Kotflügelscheiben	114
▶ Flügelmuttern	57	▶ Linsen-Blechschraben	110
▶ Gewindestangen	40	▶ Linsenschrauben	107
▶ Kotflügelscheiben	56	▶ Scheiben	90, 92, 108
▶ Linsenschrauben	46	▶ Sechskant-Holzschrauben	93
▶ Scheiben	18, 20, 50	▶ Sechskant-Hutmuttern	106
▶ Sechskant-Hutmuttern	44	▶ Sechskantmuttern	101, 105
▶ Sechskantmuttern	35, 43	▶ Sechskantschrauben	98
▶ Sechskantschrauben	22, 31, 33	▶ Senk-Blechschraben	111
▶ Senkschrauben	36, 38, 51	▶ Senkschrauben	102, 103, 109
▶ Verbindungsmuffen	54, 55	▶ Spanlattenschrauben	113, 117, 119
▶ Zylinderschrauben	28	▶ Spenglerschrauben	115
<b>Trockenbauschrauben   Holzschrauben</b>		▶ Terrassenschrauben	121
▶ Bohrschrauben	61	▶ Verbindungsmuffen	112
▶ Deckennägel	77	▶ Zylinderschrauben	89, 96
▶ Fensterrahmenschrauben	80		
▶ Justierschrauben	75	<b>Extras</b> <span style="float: right;">122</span>	
▶ Linsen-Blechschraben	64	<b>Holzverbinder</b> <span style="float: right;">123</span>	
▶ Linsensenk-Blechschraben	66		
▶ Nageldübel	76		
▶ Profilverbindungsschrauben	77		
▶ Schnellbauschrauben	69		
▶ Sechskant-Bohrschrauben	79		
▶ Sechskant-Holzschrauben	59		
▶ Stockschraben	68		
▶ Trockenbau-Systembefestigung	78		
▶ Zargenschrauben	77		

# Holzbauschrauben mit Senkkopf und Innensechsrund, mit Fräsrippen, Schaftfräser ab Ø 5 mm und Schabenut



## Artikel 89091

Stahl, galvanisch verzinkt  
CE gemäß ETA-20/0947



Artikel-Code: 89091.018

Abmessungen	VE (Stk.)	GTIN
3,5 x 20 -T 15	1.000	 4 0 5 1 4 2 7 4 6 6 1 3 5
3,5 x 25 -T 15	1.000	 4 0 5 1 4 2 7 4 6 6 1 4 2
3,5 x 30 -T 15	1.000	 4 0 5 1 4 2 7 4 6 6 1 5 9
3,5 x 35/25 -T 15	1.000	 4 0 5 1 4 2 7 4 6 6 1 6 6
3,5 x 40/25 -T 15	500	 4 0 5 1 4 2 7 4 6 6 1 7 3
3,5 x 50/30 -T 15	500	 4 0 5 1 4 2 7 4 6 6 1 8 0
4 x 25 -T 20	1.000	 4 0 5 1 4 2 7 4 6 6 1 9 7
4 x 30 -T 20	1.000	 4 0 5 1 4 2 7 4 6 6 2 0 3
4 x 35/25 -T 20	1.000	 4 0 5 1 4 2 7 4 6 6 2 1 0
4 x 40/25 -T 20	1.000	 4 0 5 1 4 2 7 4 6 6 2 2 7
4 x 45/25 -T 20	500	 4 0 5 1 4 2 7 4 6 6 2 3 4
4 x 50/30 -T 20	500	 4 0 5 1 4 2 7 4 6 6 2 4 1

Abmessungen	VE (Stk.)	GTIN
4 x 60/30 -T 20	200	 4 0 5 1 4 2 7 4 6 6 2 5 8
4 x 70/40 -T 20	200	 4 0 5 1 4 2 7 4 6 6 2 6 5
4 x 80/40 -T 20	200	 4 0 5 1 4 2 7 4 6 6 2 7 2
4,5 x 30 -T 25	1.000	 4 0 5 1 4 2 7 4 6 6 2 8 9
4,5 x 35/25 -T 25	500	 4 0 5 1 4 2 7 4 6 6 2 9 6
4,5 x 40/25 -T 25	500	 4 0 5 1 4 2 7 4 6 6 3 0 2
4,5 x 45/25 -T 25	500	 4 0 5 1 4 2 7 4 6 6 3 1 9
4,5 x 50/30 -T 25	500	 4 0 5 1 4 2 7 4 6 6 3 2 6
4,5 x 60/30 -T 25	200	 4 0 5 1 4 2 7 4 6 6 3 3 3
4,5 x 70/40 -T 25	200	 4 0 5 1 4 2 7 4 6 6 3 4 0
4,5 x 80/40 -T 25	200	 4 0 5 1 4 2 7 4 6 6 3 5 7
5 x 30/20 -T 25	200	 4 0 5 1 4 2 7 4 6 6 3 6 4

Weitere Abmessungen auf Anfrage.





Abmessungen	VE (Stk.)	GTIN
5 x 35/20 -T 25	200	 4 051427 466371
5 x 40/20 -T 25	200	 4 051427 466388
5 x 50/25 -T 25	200	 4 051427 466395
5 x 60/35 -T 25	200	 4 051427 466401
5 x 70/35 -T 25	200	 4 051427 466418
5 x 80/45 -T 25	200	 4 051427 466425
5 x 90/45 -T 25	200	 4 051427 466432
5 x 100/50 -T 25	200	 4 051427 466449
5 x 120/50 -T 25	200	 4 051427 466456
6 x 60/52 -T 30	200	 4 051427 466463
6 x 70/52 -T 30	200	 4 051427 466470
6 x 80/52 -T 30	200	 4 051427 466487
6 x 90/52 -T 30	100	 4 051427 466494
6 x 100/52 -T 30	100	 4 051427 466500
6 x 110/52 -T 30	100	 4 051427 466517
6 x 120/52 -T 30	100	 4 051427 466524

Abmessungen	VE (Stk.)	GTIN
6 x 130/52 -T 30	100	 4 051427 466531
6 x 140/75 -T 30	100	 4 051427 466548
6 x 160/75 -T 30	100	 4 051427 466555
6 x 180/75 -T 30	100	 4 051427 466562
6 x 200/75 -T 30	100	 4 051427 466579
6 x 220/75 -T 30	100	 4 051427 466586
6 x 240/75 -T 30	100	 4 051427 466593
6 x 260/75 -T 30	100	 4 051427 466609
6 x 280/75 -T 30	100	 4 051427 466616
6 x 300/75 -T 30	100	 4 051427 466623
8 x 70/52 -T 40	50	 4 051427 466630
8 x 80/52 -T 40	50	 4 051427 466647
8 x 90/52 -T 40	50	 4 051427 466654
8 x 100/52 -T 40	50	 4 051427 466661
8 x 120/52 -T 40	50	 4 051427 466678
8 x 140/80 -T 40	50	 4 051427 466685

Weitere Abmessungen auf Anfrage.



Abmessungen	VE (Stk.)	GTIN
8 x 160/80 -T 40	50	 4 0 5 1 4 2 7 4 6 6 6 9 2
8 x 180/80 -T 40	50	 4 0 5 1 4 2 7 4 6 6 7 0 8
8 x 200/80 -T 40	50	 4 0 5 1 4 2 7 4 6 6 7 1 5
8 x 220/80 -T 40	50	 4 0 5 1 4 2 7 4 6 6 7 2 2
8 x 240/80 -T 40	50	 4 0 5 1 4 2 7 4 6 6 7 3 9
8 x 260/80 -T 40	50	 4 0 5 1 4 2 7 4 6 6 7 4 6
8 x 280/80 -T 40	50	 4 0 5 1 4 2 7 4 6 6 7 5 3
8 x 300/80 -T 40	50	 4 0 5 1 4 2 7 4 6 6 7 6 0
8 x 320/80 -T 40	50	 4 0 5 1 4 2 7 4 6 6 7 7 7
8 x 340/80 -T 40	50	 4 0 5 1 4 2 7 4 6 6 7 8 4
8 x 360/80 -T 40	50	 4 0 5 1 4 2 7 4 6 6 7 9 1
8 x 380/80 -T 40	50	 4 0 5 1 4 2 7 4 6 6 8 0 7
8 x 400/80 -T 40	50	 4 0 5 1 4 2 7 4 6 6 8 1 4
10 x 100/52 -T 50	50	 4 0 5 1 4 2 7 4 6 6 8 2 1
10 x 120/52 -T 50	50	 4 0 5 1 4 2 7 4 6 6 8 3 8

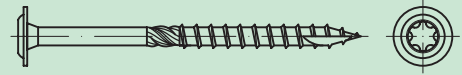
Abmessungen	VE (Stk.)	GTIN
10 x 140/80 -T 50	50	 4 0 5 1 4 2 7 4 6 6 8 4 5
10 x 160/80 -T 50	25	 4 0 5 1 4 2 7 4 6 6 8 5 2
10 x 180/80 -T 50	25	 4 0 5 1 4 2 7 4 6 6 8 6 9
10 x 200/80 -T 50	25	 4 0 5 1 4 2 7 4 6 6 8 7 6
10 x 220/80 -T 50	25	 4 0 5 1 4 2 7 4 6 6 8 8 3
10 x 240/80 -T 50	25	 4 0 5 1 4 2 7 4 6 6 8 9 0
10 x 260/80 -T 50	25	 4 0 5 1 4 2 7 4 6 6 9 0 6
10 x 280/80 -T 50	25	 4 0 5 1 4 2 7 4 6 6 9 1 3
10 x 300/80 -T 50	25	 4 0 5 1 4 2 7 4 6 6 9 2 0
10 x 320/80 -T 50	25	 4 0 5 1 4 2 7 4 6 6 9 3 7
10 x 340/80 -T 50	25	 4 0 5 1 4 2 7 4 6 6 9 4 4
10 x 360/80 -T 50	25	 4 0 5 1 4 2 7 4 6 6 9 5 1
10 x 380/80 -T 50	25	 4 0 5 1 4 2 7 4 6 6 9 6 8
10 x 400/80 -T 50	25	 4 0 5 1 4 2 7 4 6 6 9 7 5

Weitere Abmessungen auf Anfrage.

## Holzbauschrauben mit Tellerkopf und Innensechsrund, mit Schafffräser und Schabenut

### Artikel 89092

Stahl, galvanisch verzinkt  
CE gemäß ETA-20/0947



Artikel-Code: 89092.015

Abmessungen	VE (Stk.)	GTIN
6 x 40 -T 30	100	 4 0 5 1 4 2 7 3 4 5 5 7 7
6 x 50 -T 30	100	 4 0 5 1 4 2 7 3 4 5 1 8 8
6 x 60 -T 30	100	 4 0 5 1 4 2 7 3 4 5 1 9 5
6 x 70 -T 30	100	 4 0 5 1 4 2 7 3 4 5 2 0 1
6 x 80 -T 30	100	 4 0 5 1 4 2 7 3 4 5 2 1 8
6 x 100 -T 30	100	 4 0 5 1 4 2 7 3 4 5 2 2 5
6 x 120 -T 30	100	 4 0 5 1 4 2 7 3 4 5 2 3 2
6 x 140 -T 30	100	 4 0 5 1 4 2 7 3 4 5 2 4 9
6 x 160 -T 30	100	 4 0 5 1 4 2 7 3 4 5 3 6 2
6 x 180 -T 30	100	 4 0 5 1 4 2 7 3 4 5 3 7 9
6 x 200 -T 30	100	 4 0 5 1 4 2 7 3 4 5 4 3 0
8 x 80 -T 40	50	 4 0 5 1 4 2 7 3 4 5 2 5 6

Abmessungen	VE (Stk.)	GTIN
8 x 100 -T 40	50	 4 0 5 1 4 2 7 3 4 5 2 6 3
8 x 120 -T 40	50	 4 0 5 1 4 2 7 3 4 5 2 7 0
8 x 140 -T 40	50	 4 0 5 1 4 2 7 3 4 5 2 8 7
8 x 160 -T 40	50	 4 0 5 1 4 2 7 3 4 5 3 8 6
8 x 180 -T 40	50	 4 0 5 1 4 2 7 3 4 5 3 9 3
8 x 200 -T 40	50	 4 0 5 1 4 2 7 3 4 5 4 4 7
8 x 220 -T 40	50	 4 0 5 1 4 2 7 3 4 5 4 5 4
8 x 240 -T 40	50	 4 0 5 1 4 2 7 3 4 5 4 6 1
8 x 260 -T 40	50	 4 0 5 1 4 2 7 3 4 5 5 0 8
8 x 280 -T 40	50	 4 0 5 1 4 2 7 3 4 5 5 1 5
8 x 300 -T 40	50	 4 0 5 1 4 2 7 3 4 5 5 2 2
8 x 320 -T 40	50	 4 0 5 1 4 2 7 4 3 4 6 2 2

Weitere Abmessungen auf Anfrage.

Die Leistungserklärung finden Sie auf [www.reyher.de](http://www.reyher.de)

Abmessungen	VE (Stk.)	GTIN
8 x 340 -T 40	50	 4 0 5 1 4 2 7 1 4 3 4 6 3 9
8 x 360 -T 40	50	 4 0 5 1 4 2 7 1 4 3 4 6 4 6
8 x 380 -T 40	50	 4 0 5 1 4 2 7 1 4 3 4 6 5 3
8 x 400 -T 40	50	 4 0 5 1 4 2 7 1 4 3 4 6 6 0
10 x 80 -T 50	50	 4 0 5 1 4 2 7 1 3 4 5 2 9 4
10 x 100 -T 50	50	 4 0 5 1 4 2 7 1 3 4 5 3 1 7
10 x 120 -T 50	50	 4 0 5 1 4 2 7 1 3 4 5 3 3 1
10 x 140 -T 50	50	 4 0 5 1 4 2 7 1 3 4 5 3 5 5
10 x 160 -T 50	25	 4 0 5 1 4 2 7 1 3 4 5 4 1 6
10 x 180 -T 50	25	 4 0 5 1 4 2 7 1 3 4 5 4 2 3
10 x 200 -T 50	25	 4 0 5 1 4 2 7 1 3 4 5 4 7 8

Abmessungen	VE (Stk.)	GTIN
10 x 220 -T 50	25	 4 0 5 1 4 2 7 1 3 4 5 4 8 5
10 x 240 -T 50	25	 4 0 5 1 4 2 7 1 3 4 5 4 9 2
10 x 260 -T 50	25	 4 0 5 1 4 2 7 1 3 4 5 5 3 9
10 x 280 -T 50	25	 4 0 5 1 4 2 7 1 3 4 5 5 4 6
10 x 300 -T 50	25	 4 0 5 1 4 2 7 1 3 4 5 5 5 3
10 x 320 -T 50	25	 4 0 5 1 4 2 7 1 4 3 4 6 7 7
10 x 340 -T 50	25	 4 0 5 1 4 2 7 1 4 3 4 6 8 4
10 x 360 -T 50	25	 4 0 5 1 4 2 7 1 4 3 4 6 9 1
10 x 380 -T 50	25	 4 0 5 1 4 2 7 1 4 3 4 7 0 7
10 x 400 -T 50	25	 4 0 5 1 4 2 7 1 4 3 4 7 1 4
10 x 450 -T 50	25	 4 0 5 1 4 2 7 1 4 3 4 7 2 1

## Spanplattenschrauben mit Halbrundkopf und Innensechsrund





### Artikel 89096



Stahl, galvanisch verzinkt  
CE gemäß EN 14592 ab einer Gewindelänge 4 x d




Artikel-Code: 89096.015

Abmessungen	VE (Stk.)	GTIN
3,5 x 20 -T 15	200	 4 051427 346062
3,5 x 30 -T 15	200	 4 051427 346086
3,5 x 35 -T 15	200	 4 051427 346093
3,5 x 40 -T 15	200	 4 051427 346109
4 x 16 -T 20	200	 4 051427 346116
4 x 20 -T 20	200	 4 051427 346123
4 x 25 -T 20	200	 4 051427 346130
4 x 30 -T 20	200	 4 051427 346147
4 x 35 -T 20	200	 4 051427 346154
4 x 40 -T 20	200	 4 051427 346161
4 x 45 -T 20	200	 4 051427 346178
4 x 50 -T 20	200	 4 051427 346185

Abmessungen	VE (Stk.)	GTIN
4 x 60 -T 20	200	 4 051427 346192
4,5 x 16 -T 20	200	 4 051427 346208
4,5 x 20 -T 20	200	 4 051427 346215
4,5 x 25 -T 20	200	 4 051427 346222
4,5 x 30 -T 20	200	 4 051427 346239
4,5 x 35 -T 20	200	 4 051427 346246
4,5 x 40 -T 20	200	 4 051427 346253
4,5 x 45 -T 20	200	 4 051427 346260
4,5 x 50 -T 20	200	 4 051427 346277
4,5 x 60 -T 20	200	 4 051427 346284
5 x 30 -T 25	200	 4 051427 346291
5 x 40 -T 25	200	 4 051427 346307

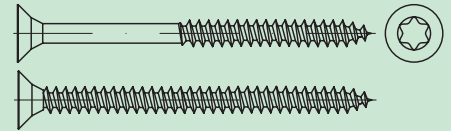
Abmessungen	VE (Stk.)	GTIN
5 x 50 -T 25	200	 4 0 5 1 4 2 7 3 4 6 3 1 4
5 x 60 -T 25	200	 4 0 5 1 4 2 7 3 4 6 3 2 1

Abmessungen	VE (Stk.)	GTIN
5 x 80 -T 25	200	 4 0 5 1 4 2 7 3 4 6 3 3 8

## Spanplattenschrauben mit Senkkopf und Innensechsrund

### Artikel 89098

Stahl, galvanisch verzinkt  
 Vollgewinde (VG) und Teilgewinde (TG)  
 CE gemäß EN 14592 ab einer Gewindelänge 4 x d



Artikel-Code: 89098.014/.015/.016

Abmessungen	VE (Stk.)	GTIN
3 x 12 -T 10 VG	1.000	
3 x 12 -T 10 VG	200	
3 x 16 -T 10 VG	1.000	
3 x 16 -T 10 VG	200	
3 x 20 -T 10 VG	1.000	
3 x 20 -T 10 VG	200	
3 x 25 -T 10 VG	1.000	
3 x 25 -T 10 VG	200	
3 x 30/18 -T 10 TG	1.000	
3 x 30/18 -T 10 TG	200	
3 x 35/21 -T 10 TG	1.000	
3 x 35/21 -T 10 TG	200	

Abmessungen	VE (Stk.)	GTIN
3 x 40/24 -T 10 TG	1.000	
3 x 40/24 -T 10 TG	200	
3 x 45/27 -T 10 TG	1.000	
3 x 45/27 -T 10 TG	200	
3,5 x 12 -T 15 VG	1.000	
3,5 x 12 -T 15 VG	200	
3,5 x 16 -T 15 VG	1.000	
3,5 x 16 -T 15 VG	200	
3,5 x 20 -T 15 VG	1.000	
3,5 x 20 -T 15 VG	200	
3,5 x 25 -T 15 VG	1.000	
3,5 x 25 -T 15 VG	200	

Abmessungen	VE (Stk.)	GTIN
3,5 x 30/18 -T 15 TG	1.000	
3,5 x 30/18 -T 15 TG	200	
3,5 x 35/21 -T 15 TG	1.000	
3,5 x 35/21 -T 15 TG	200	
3,5 x 40/24 -T 15 TG	1.000	
3,5 x 40/24 -T 15 TG	200	
3,5 x 45/27 -T 15 TG	1.000	
3,5 x 45/27 -T 15 TG	200	
3,5 x 50/30 -T 15 TG	500	
3,5 x 50/30 -T 15 TG	200	
4 x 16 -T 20 VG	1.000	
4 x 16 -T 20 VG	200	
4 x 20 -T 20 VG	1.000	
4 x 20 -T 20 VG	200	
4 x 25 -T 20 VG	1.000	
4 x 25 -T 20 VG	200	

Abmessungen	VE (Stk.)	GTIN
4 x 30/18 -T 20 TG	1.000	
4 x 30/18 -T 20 TG	200	
4 x 35/21 -T 20 TG	1.000	
4 x 35/21 -T 20 TG	200	
4 x 40/24 -T 20 TG	1.000	
4 x 40/24 -T 20 TG	200	
4 x 45/27 -T 20 TG	1.000	
4 x 45/27 -T 20 TG	200	
4 x 50/30 -T 20 TG	1.000	
4 x 50/30 -T 20 TG	200	
4 x 60/36 -T 20 TG	500	
4 x 60/36 -T 20 TG	100	
4 x 70/42 -T 20 TG	500	
4 x 70/42 -T 20 TG	100	
4,5 x 16 -T 20 VG	1.000	
4,5 x 16 -T 20 VG	200	

Weitere Abmessungen auf Anfrage.

Die Leistungserklärung finden Sie auf [www.reyher.de](http://www.reyher.de)





Abmessungen	VE (Stk.)	GTIN
4,5 x 20 -T 20 VG	1.000	
4,5 x 20 -T 20 VG	200	
4,5 x 25 -T 20 VG	1.000	
4,5 x 25 -T 20 VG	200	
4,5 x 30/18 -T 20 TG	1.000	
4,5 x 30/18 -T 20 TG	200	
4,5 x 35/21 -T 20 TG	500	
4,5 x 35/21 -T 20 TG	200	
4,5 x 40/24 -T 20 TG	500	
4,5 x 40/24 -T 20 TG	200	
4,5 x 45/27 -T 20 TG	500	
4,5 x 45 -T 20 VG	500	
4,5 x 45/27 -T 20 TG	200	
4,5 x 50 -T 20 VG	500	
4,5 x 50/30 -T 20 TG	500	
4,5 x 50/30 -T 20 TG	200	

Abmessungen	VE (Stk.)	GTIN
4,5 x 60 -T 20 VG	500	
4,5 x 60/36 -T 20 TG	500	
4,5 x 60/36 -T 20 TG	100	
4,5 x 70/42 -T 20 TG	200	
4,5 x 70/42 -T 20 TG	100	
5 x 20 -T 25 VG	500	
5 x 20 -T 25 VG	200	
5 x 25 -T 25 VG	500	
5 x 25 -T 25 VG	200	
5 x 30/18 -T 25 TG	500	
5 x 30/18 -T 25 TG	200	
5 x 35/21 -T 25 TG	500	
5 x 35/21 -T 25 TG	200	
5 x 40/24 -T 25 TG	500	
5 x 40/24 -T 25 TG	200	
5 x 50/30 -T 25 TG	500	





Weitere Abmessungen auf Anfrage.

Die Leistungserklärung finden Sie auf [www.reyher.de](http://www.reyher.de)

Abmessungen	VE (Stk.)	GTIN
5 x 50 -T 25 VG	500	 4 0 5 1 4 2 7 5 2 0 6 9 1
5 x 50/30 -T 25 TG	200	 4 0 5 1 4 2 7 3 4 7 2 7 4
5 x 60/36 -T 25 TG	500	 4 0 5 1 4 2 7 3 4 6 8 1 9
5 x 60 -T 25 VG	500	 4 0 5 1 4 2 7 5 2 0 7 0 7
5 x 60/36 -T 25 TG	100	 4 0 5 1 4 2 7 3 4 7 3 0 4
5 x 50/42 -T 25 TG	500	 4 0 5 1 4 2 7 3 4 6 8 2 6
5 x 70/42 -T 25 TG	100	 4 0 5 1 4 2 7 3 4 7 3 1 1
5 x 80/48 -T 25 TG	500	 4 0 5 1 4 2 7 3 4 7 4 9 6
5 x 80/48 -T 25 TG	100	 4 0 5 1 4 2 7 3 4 7 5 3 3
5 x 90/54 -T 25 TG	200	 4 0 5 1 4 2 7 3 4 7 4 1 0
5 x 90/54 -T 25 TG	100	 4 0 5 1 4 2 7 3 4 7 5 4 0
5 x 100/60 -T 25 TG	200	 4 0 5 1 4 2 7 3 4 6 8 4 0
5 x 100/60 -T 25 TG	100	 4 0 5 1 4 2 7 3 4 7 5 5 7
5 x 120/70 -T 25 TG	200	 4 0 5 1 4 2 7 3 4 7 4 2 7
5 x 120/70 -T 25 TG	100	 4 0 5 1 4 2 7 3 4 7 5 6 4
6 x 40 -T 30 VG	200	 4 0 5 1 4 2 7 5 2 0 7 2 1

Abmessungen	VE (Stk.)	GTIN
6 x 40/24 -T 30 TG	200	 4 0 5 1 4 2 7 3 4 7 4 3 4
6 x 40/24 -T 30 TG	100	 4 0 5 1 4 2 7 3 4 7 5 7 1
6 x 50/30 -T 30 TG	200	 4 0 5 1 4 2 7 3 4 7 4 4 1
6 x 50/30 -T 30 TG	100	 4 0 5 1 4 2 7 3 4 7 5 8 8
6 x 60/36 -T 30 TG	200	 4 0 5 1 4 2 7 3 4 7 4 5 8
6 x 60 -T 30 VG	200	 4 0 5 1 4 2 7 5 2 0 7 1 4
6 x 60/36 -T 30 TG	100	 4 0 5 1 4 2 7 3 4 7 5 9 5
6 x 70/42 -T 30 TG	200	 4 0 5 1 4 2 7 3 4 7 4 6 5
6 x 70/42 -T 30 TG	100	 4 0 5 1 4 2 7 3 4 7 6 0 1
6 x 80/48 -T 30 TG	200	 4 0 5 1 4 2 7 3 4 7 4 7 2
6 x 80/48 -T 30 TG	100	 4 0 5 1 4 2 7 3 4 7 6 1 8
6 x 90/54 -T 30 TG	200	 4 0 5 1 4 2 7 3 4 7 4 8 9
6 x 90/54 -T 30 TG	100	 4 0 5 1 4 2 7 3 4 7 6 2 5
6 x 100/60 -T 30 TG	100	 4 0 5 1 4 2 7 3 4 8 8 9 9
6 x 110/70 -T 30 TG	100	 4 0 5 1 4 2 7 3 4 7 3 4 2
6 x 120/70 -T 30 TG	100	 4 0 5 1 4 2 7 3 4 7 3 5 9



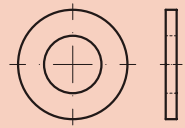
Abmessungen	VE (Stk.)	GTIN
6 x 130/70 -T 30 TG	100	 4 0 5 1 4 2 7 3 4 7 3 6 6
6 x 140/70 -T 30 TG	100	 4 0 5 1 4 2 7 3 4 7 3 7 3
6 x 150/70 -T 30 TG	100	 4 0 5 1 4 2 7 3 4 7 3 8 0
6 x 160/70 -T 30 TG	100	 4 0 5 1 4 2 7 3 4 7 3 9 7

Abmessungen	VE (Stk.)	GTIN
6 x 180/70 -T 30 TG	100	 4 0 5 1 4 2 7 3 4 7 4 0 3
6 x 200/70 -T 30 TG	100	 4 0 5 1 4 2 7 3 4 7 5 0 2
6 x 220/70 -T 30 TG	100	 4 0 5 1 4 2 7 3 4 7 5 1 9
6 x 240/70 -T 30 TG	100	 4 0 5 1 4 2 7 3 4 7 5 2 6

## Scheiben ohne Fase Form A

### DIN 125-1

Stahl 140 HV, galvanisch verzinkt  
Innen  $\varnothing$  x Außen  $\varnothing$  x Dicke



Artikel-Code: 00125.381

Abmessungen	VE (Stk.)	GTIN
3,2 x 7 x 0,5	100	
4,3 x 9 x 0,8	100	
5,3 x 10 x 1	100	
6,4 x 12 x 1,6	100	
8,4 x 16 x 1,6	100	

Abmessungen	VE (Stk.)	GTIN
10,5 x 20 x 2	100	
13 x 24 x 2,5	100	
15 x 28 x 2,5	100	
17 x 30 x 3	100	
21 x 37 x 3	100	






# Federringe, aufgebogen Form A

~DIN 127

Federstahl, galvanisch verzinkt



Artikel-Code: 00127.314

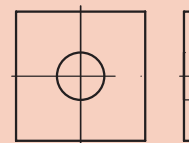
Abmessungen	VE (Stk.)	GTIN
A 3	100	 4 0 5 1 4 2 7 3 4 1 1 3 5
A 4	100	 4 0 5 1 4 2 7 3 4 1 1 4 2
A 5	100	 4 0 5 1 4 2 7 3 4 1 1 5 9
A 6	100	 4 0 5 1 4 2 7 3 4 1 1 6 6
A 8	100	 4 0 5 1 4 2 7 3 4 1 1 8 0

Abmessungen	VE (Stk.)	GTIN
A 10	100	 4 0 5 1 4 2 7 3 4 1 1 9 7
A 12	100	 4 0 5 1 4 2 7 3 4 1 2 0 3
A 14	100	 4 0 5 1 4 2 7 3 7 6 3 1 1
A 16	100	 4 0 5 1 4 2 7 3 4 1 2 2 7
A 20	100	 4 0 5 1 4 2 7 3 4 1 2 3 4

## Scheiben, vierkant



### DIN 436

Stahl, galvanisch verzinkt  
vorwiegend für Holzkonstruktionen



Artikel-Code: 00436.014

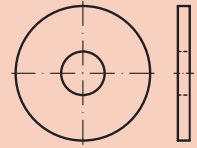
Abmessungen	VE (Stk.)	GTIN
9	50	 4 0 5 1 4 2 7 4 6 8 9 1 7
11	50	 4 0 5 1 4 2 7 4 6 8 9 2 4
13,5	50	 4 0 5 1 4 2 7 4 6 8 9 3 1

Abmessungen	VE (Stk.)	GTIN
17,5	25	 4 0 5 1 4 2 7 4 6 8 9 4 8
22	25	 4 0 5 1 4 2 7 4 6 8 9 5 5

## Scheiben mit Rundloch Form R




### DIN 440

Stahl 100 HV, galvanisch verzinkt  
vorwiegend für Holzkonstruktionen



Artikel-Code: 00440.014

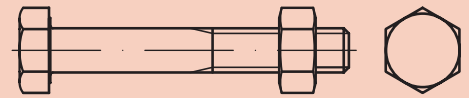
Abmessungen	VE (Stk.)	GTIN
5,5	100	 4 0 5 1 4 2 7 3 3 8 2 8 9
6,6	100	 4 0 5 1 4 2 7 3 3 8 2 9 6
9	100	 4 0 5 1 4 2 7 3 3 8 3 0 2
11	100	 4 0 5 1 4 2 7 3 3 8 3 1 9

Abmessungen	VE (Stk.)	GTIN
13,5	100	 4 0 5 1 4 2 7 3 3 8 3 2 6
17,5	50	 4 0 5 1 4 2 7 3 3 8 3 3 3
22	25	 4 0 5 1 4 2 7 3 3 8 3 5 7

## Sechskantschrauben mit Sechskantmutter




**DIN 601**

Stahl, galvanisch verzinkt



Artikel-Code: 00601.417

Abmessungen	VE (Stk.)	GTIN
M 5 x 16	100	 4 051427 418530
M 5 x 30	100	 4 051427 418554
M 5 x 40	100	 4 051427 418561
M 5 x 50	100	 4 051427 418578
M 6 x 16	100	 4 051427 418585
M 6 x 20	100	 4 051427 418592
M 6 x 25	100	 4 051427 418608
M 6 x 30	100	 4 051427 418615
M 6 x 40	100	 4 051427 418622
M 6 x 50	100	 4 051427 418639
M 6 x 60	100	 4 051427 418646
M 6 x 70	100	 4 051427 418653

Abmessungen	VE (Stk.)	GTIN
M 6 x 80	100	 4 051427 418660
M 6 x 90	50	 4 051427 418769
M 6 x 100	50	 4 051427 418776
M 8 x 16	100	 4 051427 418677
M 8 x 20	100	 4 051427 418691
M 8 x 25	100	 4 051427 418707
M 8 x 30	100	 4 051427 418714
M 8 x 40	100	 4 051427 418721
M 8 x 50	100	 4 051427 418738
M 8 x 60	100	 4 051427 418745
M 8 x 70	100	 4 051427 418752
M 8 x 80	50	 4 051427 418783

Weitere Abmessungen auf Anfrage.







Abmessungen	VE (Stk.)	GTIN
M 8 x 90	50	 4 051427 418790
M 8 x 100	50	 4 051427 418806
M 8 x 120	50	 4 051427 418813
M 8 x 40	25	 4 051427 418936
M 8 x 160	25	 4 051427 419056
M 10 x 20	50	 4 051427 418820
M 10 x 25	50	 4 051427 418837
M 10 x 30	50	 4 051427 418844
M 10 x 40	50	 4 051427 418851
M 10 x 45	50	 4 051427 418868
M 10 x 50	50	 4 051427 418875
M 10 x 60	50	 4 051427 418882
M 10 x 70	50	 4 051427 418899
M 10 x 80	50	 4 051427 418905
M 10 x 90	50	 4 051427 418912
M 10 x 100	50	 4 051427 418929

Abmessungen	VE (Stk.)	GTIN
M 10 x 110	25	 4 051427 418943
M 10 x 120	25	 4 051427 418950
M 10 x 130	25	 4 051427 419063
M 10 x 140	25	 4 051427 419070
M 10 x 150	25	 4 051427 419087
M 10 x 160	25	 4 051427 419094
M 10 x 180	25	 4 051427 419100
M 10 x 200	25	 4 051427 419117
M 10 x 220	25	 4 051427 419124
M 12 x 30	25	 4 051427 418967
M 12 x 40	25	 4 051427 418974
M 12 x 45	25	 4 051427 418981
M 12 x 50	25	 4 051427 418998
M 12 x 55	25	 4 051427 419001
M 12 x 60	25	 4 051427 419018
M 12 x 70	25	 4 051427 419025

Weitere Abmessungen auf Anfrage.



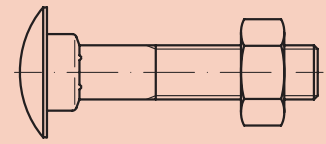
Abmessungen	VE (Stk.)	GTIN
M 12 x 80	25	 4 051427 419032

Abmessungen	VE (Stk.)	GTIN
M 12 x 90	25	 4 051427 419049

# Flachrundschrauben mit Vierkantansatz und Sechskantmutter

DIN 603

Stahl, galvanisch verzinkt



Artikel-Code: 00603.352

Abmessungen	VE (Stk.)	GTIN
M 5 x 25	50	 4 051427 380479
M 5 x 30	50	 4 051427 380462
M 5 x 35	50	 4 051427 380455
M 5 x 40	50	 4 051427 380448
M 6 x 16	100	 4 051427 334410
M 6 x 20	100	 4 051427 334427
M 6 x 25	100	 4 051427 334434
M 6 x 30	100	 4 051427 334441
M 6 x 35	100	 4 051427 334458
M 6 x 40	100	 4 051427 334465
M 6 x 50	100	 4 051427 334472
M 6 x 60	100	 4 051427 334489

Abmessungen	VE (Stk.)	GTIN
M 6 x 70	100	 4 051427 334496
M 6 x 80	100	 4 051427 334502
M 6 x 90	50	 4 051427 334588
M 6 x 100	50	 4 051427 334595
M 6 x 120	50	 4 051427 334601
M 8 x 20	100	 4 051427 334519
M 8 x 30	100	 4 051427 334526
M 8 x 35	100	 4 051427 334533
M 8 x 40	100	 4 051427 334540
M 8 x 45	100	 4 051427 506688
M 8 x 50	100	 4 051427 334557
M 8 x 60	100	 4 051427 334564

Weitere Abmessungen auf Anfrage.



Abmessungen	VE (Stk.)	GTIN
M 8 x 70	100	 4 051427 334571
M 8 x 80	50	 4 051427 334618
M 8 x 90	50	 4 051427 334625
M 8 x 100	50	 4 051427 334632
M 8 x 110	50	 4 051427 507463
M 8 x 120	50	 4 051427 334649
M 8 x 130	25	 4 051427 334724
M 8 x 140	25	 4 051427 334731
M 8 x 150	25	 4 051427 334854
M 8 x 160	25	 4 051427 334861
M 8 x 180	25	 4 051427 334878
M 8 x 200	25	 4 051427 334922
M 10 x 30	50	 4 051427 334656
M 10 x 40	50	 4 051427 334663
M 10 x 50	50	 4 051427 334670
M 10 x 60	50	 4 051427 334687

Abmessungen	VE (Stk.)	GTIN
M 10 x 70	50	 4 051427 334694
M 10 x 80	50	 4 051427 334700
M 10 x 90	50	 4 051427 334717
M 10 x 100	25	 4 051427 334748
M 10 x 110	25	 4 051427 506961
M 10 x 120	25	 4 051427 334762
M 10 x 130	25	 4 051427 469167
M 10 x 140	25	 4 051427 334885
M 10 x 150	25	 4 051427 507470
M 10 x 160	25	 4 051427 334892
M 10 x 180	25	 4 051427 334908
M 10 x 200	25	 4 051427 334939
M 12 x 30	25	 4 051427 506978
M 12 x 40	25	 4 051427 506985
M 12 x 50	25	 4 051427 334779
M 12 x 60	25	 4 051427 334786

Weitere Abmessungen auf Anfrage.



Abmessungen	VE (Stk.)	GTIN
M 12 x 70	25	 4 0 5 1 4 2 7 1 5 0 6 9 9 2
M 12 x 80	25	 4 0 5 1 4 2 7 1 3 3 4 7 9 3
M 12 x 90	25	 4 0 5 1 4 2 7 1 5 0 7 0 0 5
M 12 x 100	25	 4 0 5 1 4 2 7 1 3 3 4 8 0 9
M 12 x 120	25	 4 0 5 1 4 2 7 1 3 3 4 8 1 6
M 12 x 140	20	 4 0 5 1 4 2 7 1 3 3 4 8 2 3

Abmessungen	VE (Stk.)	GTIN
M 12 x 160	20	 4 0 5 1 4 2 7 1 3 3 4 9 1 5
M 12 x 180	25	 4 0 5 1 4 2 7 1 4 6 9 1 7 4
M 12 x 200	25	 4 0 5 1 4 2 7 1 3 8 0 7 8 3
M 12 x 220	20	 4 0 5 1 4 2 7 1 5 0 7 5 3 1
M 12 x 240	20	 4 0 5 1 4 2 7 1 5 0 7 5 4 8
M 12 x 260	20	 4 0 5 1 4 2 7 1 5 0 7 5 5 5

# Zylinderschrauben mit Innensechskant

**DIN 912**

8.8, galvanisch verzinkt



Artikel-Code: 00912.470

Abmessungen	VE (Stk.)	GTIN
M 3 x 6	100	 4 0 5 1 4 2 7 5 0 5 5 4 4
M 3 x 10	100	 4 0 5 1 4 2 7 5 0 5 5 5 1
M 3 x 16	100	 4 0 5 1 4 2 7 5 0 6 2 9 9
M 3 x 20	100	 4 0 5 1 4 2 7 5 0 6 3 0 5
M 3 x 30	100	 4 0 5 1 4 2 7 5 0 6 3 1 2
M 3 x 40	100	 4 0 5 1 4 2 7 5 0 6 3 2 9
M 4 x 10	100	 4 0 5 1 4 2 7 3 3 2 7 9 9
M 4 x 12	100	 4 0 5 1 4 2 7 3 3 2 8 1 2
M 4 x 16	100	 4 0 5 1 4 2 7 3 3 2 8 2 9
M 4 x 20	100	 4 0 5 1 4 2 7 3 3 2 8 3 6
M 4 x 25	100	 4 0 5 1 4 2 7 3 3 2 8 4 3
M 4 x 30	100	 4 0 5 1 4 2 7 3 3 2 8 5 0

Abmessungen	VE (Stk.)	GTIN
M 4 x 35	100	 4 0 5 1 4 2 7 3 3 2 8 6 7
M 4 x 40	100	 4 0 5 1 4 2 7 3 3 2 8 7 4
M 4 x 50	100	 4 0 5 1 4 2 7 3 3 2 8 8 1
M 4 x 60	100	 4 0 5 1 4 2 7 3 3 2 8 9 8
M 5 x 10	100	 4 0 5 1 4 2 7 3 3 2 9 0 4
M 5 x 12	100	 4 0 5 1 4 2 7 3 3 2 9 2 8
M 5 x 16	100	 4 0 5 1 4 2 7 3 3 2 9 3 5
M 5 x 20	100	 4 0 5 1 4 2 7 3 3 2 9 4 2
M 5 x 25	100	 4 0 5 1 4 2 7 3 3 2 9 5 9
M 5 x 30	100	 4 0 5 1 4 2 7 3 3 2 9 6 6
M 5 x 35	100	 4 0 5 1 4 2 7 3 3 2 9 7 3
M 5 x 40	100	 4 0 5 1 4 2 7 3 3 2 9 8 0

Weitere Abmessungen auf Anfrage.






Abmessungen	VE (Stk.)	GTIN
M 5 x 50	100	 4 051427 3332997
M 5 x 60	100	 4 051427 3333000
M 6 x 10	100	 4 051427 3333017
M 6 x 12	100	 4 051427 3333024
M 6 x 16	100	 4 051427 3333031
M 6 x 20	100	 4 051427 3333048
M 6 x 25	100	 4 051427 3333055
M 6 x 30	100	 4 051427 3333062
M 6 x 35	100	 4 051427 3333079
M 6 x 40	100	 4 051427 3333086
M 6 x 50	100	 4 051427 3333093
M 6 x 60	100	 4 051427 3333109
M 6 x 70	100	 4 051427 3333208
M 6 x 80	100	 4 051427 3333215
M 8 x 16	50	 4 051427 3333116
M 8 x 20	50	 4 051427 3333123

Abmessungen	VE (Stk.)	GTIN
M 8 x 25	50	 4 051427 3333130
M 8 x 30	50	 4 051427 3333147
M 8 x 35	50	 4 051427 3333154
M 8 x 40	50	 4 051427 3333161
M 8 x 45	50	 4 051427 3333178
M 8 x 50	50	 4 051427 3333185
M 8 x 60	50	 4 051427 3333192
M 8 x 70	50	 4 051427 3333222
M 8 x 80	50	 4 051427 3333239
M 8 x 100	50	 4 051427 5070299
M 8 x 120	50	 4 051427 5070336
M 10 x 20	50	 4 051427 3333246
M 10 x 25	50	 4 051427 3333253
M 10 x 30	50	 4 051427 3333260
M 10 x 30	200	 4 051427 378315
M 10 x 40	50	 4 051427 3333277

Weitere Abmessungen auf Anfrage.



Abmessungen	VE (Stk.)	GTIN
M 10 x 50	50	 4 051427 333284
M 10 x 60	50	 4 051427 333291
M 10 x 80	25	 4 051427 333307
M 12 x 20	100	 4 051427 377905
M 12 x 25	100	 4 051427 377899
M 12 x 30	100	 4 051427 377882

Abmessungen	VE (Stk.)	GTIN
M 12 x 35	100	 4 051427 378278
M 12 x 40	25	 4 051427 333314
M 12 x 50	25	 4 051427 333338
M 12 x 60	25	 4 051427 333345
M 12 x 80	25	 4 051427 333352



# Sechskantschrauben mit Schaft

## DIN 931

8.8, galvanisch verzinkt  
kurze Abmessungen z. T. Gewinde bis Kopf



Artikel-Code: 00931.470

Abmessungen	VE (Stk.)	GTIN
M 5 x 30	100	 4 051427 335097
M 5 x 35	100	 4 051427 335103
M 5 x 40	100	 4 051427 335110
M 5 x 50	100	 4 051427 335127
M 6 x 30	100	 4 051427 335134
M 6 x 35	100	 4 051427 507050
M 6 x 40	100	 4 051427 335080
M 6 x 50	100	 4 051427 335141
M 6 x 60	100	 4 051427 335165
M 6 x 70	100	 4 051427 335172
M 6 x 80	100	 4 051427 335189
M 6 x 90	100	 4 051427 335196

Abmessungen	VE (Stk.)	GTIN
M 6 x 100	50	 4 051427 335202
M 6 x 120	50	 4 051427 335226
M 8 x 40	100	 4 051427 335233
M 8 x 50	100	 4 051427 335240
M 8 x 60	100	 4 051427 335257
M 8 x 70	100	 4 051427 335264
M 8 x 80	50	 4 051427 335271
M 8 x 90	50	 4 051427 335288
M 8 x 100	50	 4 051427 335295
M 8 x 120	50	 4 051427 335301
M 8 x 140	25	 4 051427 335318
M 8 x 160	25	 4 051427 335516

Weitere Abmessungen auf Anfrage.



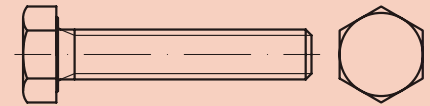
Abmessungen	VE (Stk.)	GTIN
M 10 x 40	50	 4 051427 335325
M 10 x 50	50	 4 051427 335332
M 10 x 60	50	 4 051427 335349
M 10 x 70	50	 4 051427 335356
M 10 x 80	50	 4 051427 335363
M 10 x 90	50	 4 051427 335370
M 10 x 100	50	 4 051427 335387
M 10 x 110	25	 4 051427 335394
M 10 x 120	25	 4 051427 335400
M 10 x 140	25	 4 051427 335417
M 10 x 160	25	 4 051427 335523
M 10 x 180	25	 4 051427 335530

Abmessungen	VE (Stk.)	GTIN
M 10 x 200	25	 4 051427 335547
M 12 x 40	25	 4 051427 335424
M 12 x 50	25	 4 051427 335431
M 12 x 60	25	 4 051427 335448
M 12 x 70	25	 4 051427 335455
M 12 x 80	25	 4 051427 335462
M 12 x 90	25	 4 051427 335479
M 12 x 100	25	 4 051427 335486
M 12 x 120	25	 4 051427 335493
M 12 x 140	20	 4 051427 335509
M 12 x 160	20	 4 051427 335554


# Sechskantschrauben mit Gewinde bis Kopf

DIN 933

8.8, galvanisch verzinkt



Artikel-Code: 00933.471

Abmessungen	VE (Stk.)	GTIN
M 4 x 12	100	 4 051427 377615
M 4 x 16	100	 4 051427 377608
M 4 x 20	100	 4 051427 377592
M 4 x 25	100	 4 051427 377585
M 5 x 12	100	 4 051427 377578
M 5 x 16	100	 4 051427 377561
M 5 x 20	100	 4 051427 377554
M 5 x 25	100	 4 051427 338203
M 5 x 30	100	 4 051427 377547
M 5 x 40	100	 4 051427 377530
M 5 x 50	100	 4 051427 377523
M 6 x 12	100	 4 051427 377509

Abmessungen	VE (Stk.)	GTIN
M 6 x 16	100	 4 051427 377493
M 6 x 20	100	 4 051427 337428
M 6 x 25	100	 4 051427 377486
M 6 x 30	100	 4 051427 377479
M 6 x 40	100	 4 051427 377462
M 6 x 50	100	 4 051427 377677
M 6 x 60	100	 4 051427 377660
M 6 x 80	100	 4 051427 507067
M 8 x 12	100	 4 051427 377455
M 8 x 16	100	 4 051427 506695
M 8 x 20	100	 4 051427 337435
M 8 x 25	100	 4 051427 507074

Weitere Abmessungen auf Anfrage.



Abmessungen	VE (Stk.)	GTIN
M 8 x 30	100	 4 051427 337442
M 8 x 40	100	 4 051427 377653
M 8 x 50	100	 4 051427 377738
M 8 x 60	100	 4 051427 377714
M 8 x 80	100	 4 051427 507081
M 8 x 100	50	 4 051427 507098
M 10 x 20	100	 4 051427 377646
M 10 x 30	50	 4 051427 337459
M 10 x 40	100	 4 051427 377752

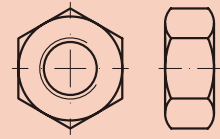
Abmessungen	VE (Stk.)	GTIN
M 10 x 50	100	 4 051427 377745
M 10 x 60	50	 4 051427 377707
M 10 x 80	50	 4 051427 507487
M 10 x 90	50	 4 051427 507494
M 10 x 100	50	 4 051427 507500
M 12 x 20	100	 4 051427 377639
M 12 x 30	100	 4 051427 377691
M 12 x 40	50	 4 051427 377622
M 12 x 50	50	 4 051427 377684

# Sechskantmuttern






## DIN 934




8\*

\*≤ M 5: Festigkeitsklasse = 6



Artikel-Code: 00934.871

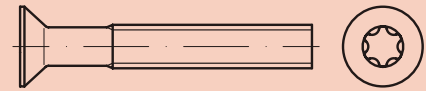
Abmessungen	VE (Stk.)	GTIN
M 3	100	 4 0 5 1 4 2 7 3 3 6 1 9 3
M 4	100	 4 0 5 1 4 2 7 3 3 6 2 0 9
M 5	100	 4 0 5 1 4 2 7 3 3 6 2 1 6
M 6	100	 4 0 5 1 4 2 7 3 3 6 2 3 0
M 8	100	 4 0 5 1 4 2 7 3 3 6 2 4 7

Abmessungen	VE (Stk.)	GTIN
M 10	100	 4 0 5 1 4 2 7 3 3 6 2 5 4
M 12	50	 4 0 5 1 4 2 7 3 3 6 2 6 1
M 14	50	 4 0 5 1 4 2 7 3 3 6 2 7 8
M 16	25	 4 0 5 1 4 2 7 3 3 6 2 8 5
M 20	25	 4 0 5 1 4 2 7 3 3 6 2 9 2

# Senkschrauben mit Innensechsrund

~DIN 965

4.8, galvanisch verzinkt  
~ISO 14581







Artikel-Code: 00965.341




Abmessungen	VE (Stk.)	GTIN
M 3 x 10 -T 10	100	 4 051427 335738
M 3 x 12 -T 10	100	 4 051427 335745
M 3 x 16 -T 10	100	 4 051427 335752
M 3 x 20 -T 10	100	 4 051427 335769
M 3 x 25 -T 10	100	 4 051427 335776
M 3 x 30 -T 10	100	 4 051427 335783
M 4 x 10 -T 20	100	 4 051427 335790
M 4 x 12 -T 20	100	 4 051427 335806
M 4 x 16 -T 20	100	 4 051427 335813
M 4 x 20 -T 20	100	 4 051427 335820
M 4 x 25 -T 20	100	 4 051427 335837
M 4 x 30 -T 20	100	 4 051427 335844

Abmessungen	VE (Stk.)	GTIN
M 4 x 35 -T 20	100	 4 051427 335851
M 4 x 35 -T 20	100	 4 051427 335868
M 4 x 40 -T 20	100	 4 051427 335875
M 5 x 10 -T 25	100	 4 051427 335882
M 5 x 16 -T 25	100	 4 051427 335899
M 5 x 20 -T 25	100	 4 051427 335905
M 5 x 25 -T 25	100	 4 051427 335912
M 5 x 30 -T 25	100	 4 051427 335929
M 5 x 35 -T 25	100	 4 051427 335936
M 5 x 40 -T 25	100	 4 051427 335943
M 5 x 50 -T 25	100	 4 051427 335950
M 6 x 16 -T 30	100	 4 051427 335974

Weitere Abmessungen auf Anfrage.



Abmessungen	VE (Stk.)	GTIN
M 6 x 20 -T 30	100	 4 0 5 1 4 2 7 3 3 5 9 8 1
M 6 x 30 -T 30	100	 4 0 5 1 4 2 7 3 3 5 9 8 8
M 6 x 35 -T 30	100	 4 0 5 1 4 2 7 3 3 6 0 0 1
M 6 x 40 -T 30	100	 4 0 5 1 4 2 7 3 3 6 0 1 8

Abmessungen	VE (Stk.)	GTIN
M 6 x 45 -T 30	50	 4 0 5 1 4 2 7 3 3 6 0 2 5
M 6 x 50 -T 30	50	 4 0 5 1 4 2 7 3 3 6 0 3 2
M 6 x 60 -T 30	50	 4 0 5 1 4 2 7 3 3 6 0 4 9



# Senkschrauben mit Phillips-Kreuzschlitz -H

DIN 965

4.8, galvanisch verzinkt



Artikel-Code: 00965.345

Abmessungen	VE (Stk.)	GTIN
M 3 x 6 -H	100	 4 051427 380127
M 3 x 10 -H	100	 4 051427 380394
M 3 x 12 -H	100	 4 051427 380387
M 3 x 16 -H	100	 4 051427 380370
M 3 x 20 -H	100	 4 051427 380363
M 3 x 25 -H	100	 4 051427 380356
M 3 x 30 -H	100	 4 051427 380349
M 4 x 8 -H	100	 4 051427 380110
M 4 x 10 -H	100	 4 051427 380332
M 4 x 12 -H	100	 4 051427 380325
M 4 x 16 -H	100	 4 051427 380318
M 4 x 20 -H	100	 4 051427 380301



Abmessungen	VE (Stk.)	GTIN
M 4 x 25 -H	100	 4 051427 380295
M 4 x 30 -H	100	 4 051427 380288
M 4 x 35 -H	100	 4 051427 380271
M 4 x 40 -H	100	 4 051427 380264
M 5 x 10 -H	100	 4 051427 380257
M 5 x 12 -H	100	 4 051427 380103
M 5 x 16 -H	100	 4 051427 380240
M 5 x 20 -H	100	 4 051427 380233
M 5 x 25 -H	100	 4 051427 380226
M 5 x 30 -H	100	 4 051427 380219
M 5 x 35 -H	100	 4 051427 380202
M 5 x 40 -H	100	 4 051427 380196

Weitere Abmessungen auf Anfrage.





Abmessungen	VE (Stk.)	GTIN
M 5 x 45 -H	100	 4 051427 380400
M 5 x 50 -H	100	 4 051427 380189
M 6 x 10 -H	100	 4 051427 380097
M 6 x 12 -H	100	 4 051427 380080
M 6 x 16 -H	100	 4 051427 380172
M 6 x 20 -H	100	 4 051427 380165

Abmessungen	VE (Stk.)	GTIN
M 6 x 25 -H	100	 4 051427 380073
M 6 x 30 -H	100	 4 051427 380066
M 6 x 35 -H	100	 4 051427 380158
M 6 x 40 -H	100	 4 051427 380417
M 6 x 45 -H	50	 4 051427 380141
M 6 x 50 -H	50	 4 051427 380134

## Gewindestangen Länge 1.000 mm

~DIN 975\*


Stahl, galvanisch verzinkt

\*entsprechend DIN 976-1, Form A



Artikel-Code: 00975.018

Abmessungen	VE (Stk.)	GTIN
M 3	1	 4 0 5 1 4 2 7 3 3 6 8 9 6
M 4	1	 4 0 5 1 4 2 7 3 3 6 9 0 2
M 5	1	 4 0 5 1 4 2 7 3 3 6 9 1 9
M 6	1	 4 0 5 1 4 2 7 3 3 6 9 2 6
M 8	1	 4 0 5 1 4 2 7 3 3 6 9 3 3

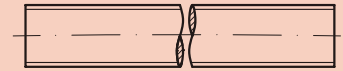
Abmessungen	VE (Stk.)	GTIN
M 10	1	 4 0 5 1 4 2 7 3 3 6 9 4 0
M 12	1	 4 0 5 1 4 2 7 3 3 6 9 5 7
M 14	1	 4 0 5 1 4 2 7 3 3 6 9 6 4
M 16	1	 4 0 5 1 4 2 7 3 3 6 9 7 1
M 20	1	 4 0 5 1 4 2 7 3 3 6 9 8 8

## Gewindestangen Länge 2.000 mm

~DIN 975\*


Stahl, galvanisch verzinkt

\*entsprechend DIN 976-1, Form A



Artikel-Code: 00975.019

Abmessungen	VE (Stk.)	GTIN
M 6	1	 4 0 5 1 4 2 7 3 7 9 5 9 6
M 8	1	 4 0 5 1 4 2 7 3 7 9 5 8 9
M 10	1	 4 0 5 1 4 2 7 3 7 9 5 7 2
M 12	1	 4 0 5 1 4 2 7 3 7 9 5 6 5

Abmessungen	VE (Stk.)	GTIN
M 14	1	 4 0 5 1 4 2 7 3 7 9 5 5 8
M 16	1	 4 0 5 1 4 2 7 3 7 9 5 4 1
M 20	1	 4 0 5 1 4 2 7 3 7 9 5 2 7

## Gewindestangen Länge 1.000 mm






~DIN 975\*

8.8, galvanisch verzinkt

\*entsprechend DIN 976-1, Form A



Artikel-Code: 00975.315

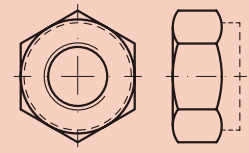
Abmessungen	VE (Stk.)	GTIN
M 5	1	 4 0 5 1 4 2 7 5 0 7 3 4 0
M 6	1	 4 0 5 1 4 2 7 5 0 7 3 5 7
M 8	1	 4 0 5 1 4 2 7 5 0 7 3 6 4
M 10	1	 4 0 5 1 4 2 7 5 0 7 3 7 1
M 12	1	 4 0 5 1 4 2 7 5 0 7 3 8 8

Abmessungen	VE (Stk.)	GTIN
M 14	1	 4 0 5 1 4 2 7 5 0 7 4 0 1
M 16	1	 4 0 5 1 4 2 7 5 0 7 4 1 8
M 18	1	 4 0 5 1 4 2 7 5 0 7 4 1 8
M 20	1	 4 0 5 1 4 2 7 5 0 7 4 2 5



## Sechskantmuttern mit Klemmteil mit nichtmetallischem Einsatz, niedrige Form





### DIN 985

8 (≤ M 5 = 6–8), galvanisch verzinkt  
für Temperatur-Einsatz von -50 bis +120 °C



Artikel-Code: 00985.321

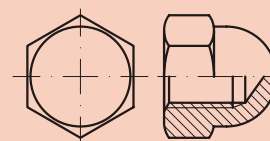
Abmessungen	VE (Stk.)	GTIN
M 3	100	 4 0 5 1 4 2 7 3 3 6 4 3 8
M 4	100	 4 0 5 1 4 2 7 3 3 6 4 6 9
M 5	100	 4 0 5 1 4 2 7 3 3 6 4 7 6
M 6	100	 4 0 5 1 4 2 7 3 3 6 4 8 3
M 8	50	 4 0 5 1 4 2 7 3 3 6 4 9 0
M 10	50	 4 0 5 1 4 2 7 3 3 6 5 0 6

Abmessungen	VE (Stk.)	GTIN
M 12	50	 4 0 5 1 4 2 7 3 3 6 5 2 0
M 14	50	 4 0 5 1 4 2 7 3 3 6 5 3 7
M 16	25	 4 0 5 1 4 2 7 3 3 6 5 4 4
M 20	25	 4 0 5 1 4 2 7 3 3 6 5 5 1

## Sechskant-Hutmuttern hohe Form






**DIN 1587**

6, galvanisch verzinkt  
ab M 12 mit Rille oder entsprechender Einschraubtiefe  $t_{min}$ .



Artikel-Code: 01587.325

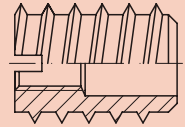
Abmessungen	VE (Stk.)	GTIN
M 3	100	 4 051427 341340
M 4	100	 4 051427 341357
M 5	100	 4 051427 341364
M 6	100	 4 051427 341371
M 8	50	 4 051427 341388

Abmessungen	VE (Stk.)	GTIN
M 10 SW 17	50	 4 051427 341395
M 12 SW 19	50	 4 051427 341401
M 14 SW 22	25	 4 051427 341418
M 16	25	 4 051427 341425
M 20	25	 4 051427 341432




# Einschraubmuttern RAMPA Schraubdübel



## DIN 7965

Stahl, galvanisch verzinkt  
Innennutzgewinde x Länge



Artikel-Code: 07965.016

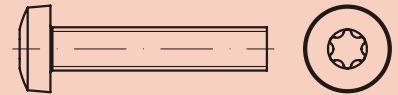
Abmessungen	VE (Stk.)	GTIN
M 4 x 8	10	 4 051427 377264
M 5 x 10	10	 4 051427 377271
M 6 x 12	10	 4 051427 377288

Abmessungen	VE (Stk.)	GTIN
M 8 x 18	10	 4 051427 377295
M 10 x 20	10	 4 051427 507845

# Linsenschrauben mit Innensechsrund

~DIN 7985

4.8, galvanisch verzinkt  
entspricht ISO 14583



Artikel-Code: 07985.329

Abmessungen	VE (Stk.)	GTIN
M 3 x 10 -T 10	100	 4 051427 3337091
M 3 x 12 -T 10	100	 4 051427 3337107
M 3 x 16 -T 10	100	 4 051427 3337114
M 3 x 20 -T 10	100	 4 051427 3337121
M 3 x 25 -T 10	100	 4 051427 3337138
M 3 x 30 -T 10	100	 4 051427 3337145
M 4 x 10 -T 20	100	 4 051427 3337152
M 4 x 12 -T 20	100	 4 051427 3337169
M 4 x 16 -T 20	100	 4 051427 3337176
M 4 x 20 -T 20	100	 4 051427 3337183
M 4 x 25 -T 20	100	 4 051427 3337190
M 4 x 30 -T 20	100	 4 051427 3337206




Abmessungen	VE (Stk.)	GTIN
M 4 x 35 -T 20	100	 4 051427 3337213
M 4 x 40 -T 20	100	 4 051427 3337220
M 4 x 50 -T 20	100	 4 051427 3337237
M 5 x 10 -T 25	100	 4 051427 3337244
M 5 x 16 -T 25	100	 4 051427 3337251
M 5 x 16 -T 25	100	 4 051427 3337268
M 5 x 25 -T 25	100	 4 051427 3337275
M 5 x 30 -T 25	100	 4 051427 3337282
M 5 x 35 -T 25	100	 4 051427 3337299
M 5 x 40 -T 25	100	 4 051427 3337305
M 5 x 50 -T 25	100	 4 051427 3337312
M 6 x 16 -T 30	100	 4 051427 3337329

Weitere Abmessungen auf Anfrage.





Abmessungen	VE (Stk.)	GTIN
M 6 x 20 -T 30	100	 4 0 5 1 4 2 7 1 3 3 7 3 3 6
M 6 x 30 -T 30	100	 4 0 5 1 4 2 7 1 3 3 7 3 4 3
M 6 x 35 -T 30	100	 4 0 5 1 4 2 7 1 3 3 7 3 5 0
M 6 x 40 -T 30	100	 4 0 5 1 4 2 7 1 3 3 7 3 6 7

Abmessungen	VE (Stk.)	GTIN
M 6 x 45 -T 30	50	 4 0 5 1 4 2 7 1 3 3 7 3 7 4
M 6 x 50 -T 30	50	 4 0 5 1 4 2 7 1 3 3 7 3 8 1
M 6 x 60 -T 30	50	 4 0 5 1 4 2 7 1 3 3 7 3 9 8

# Linsenschrauben mit Phillips-Kreuzschlitz -H

DIN 7985

4.8, galvanisch verzinkt



Artikel-Code: 07985.331

Abmessungen	VE (Stk.)	GTIN
M 3 x 6 -H	100	 4 051427 379664
M 3 x 8 -H	100	 4 051427 379657
M 3 x 10 -H	100	 4 051427 379930
M 3 x 12 -H	100	 4 051427 379923
M 3 x 16 -H	100	 4 051427 379916
M 3 x 20 -H	100	 4 051427 379909
M 3 x 30 -H	100	 4 051427 379893
M 4 x 6 -H	100	 4 051427 379640
M 4 x 10 -H	100	 4 051427 379886
M 4 x 12 -H	100	 4 051427 379879
M 4 x 16 -H	100	 4 051427 379862
M 4 x 20 -H	100	 4 051427 379855

Abmessungen	VE (Stk.)	GTIN
M 4 x 25 -H	100	 4 051427 379848
M 4 x 30 -H	100	 4 051427 379831
M 4 x 35 -H	100	 4 051427 379824
M 4 x 40 -H	100	 4 051427 379817
M 5 x 8 -H	100	 4 051427 379633
M 5 x 10 -H	100	 4 051427 379800
M 5 x 12 -H	100	 4 051427 379626
M 5 x 16 -H	100	 4 051427 379794
M 5 x 20 -H	100	 4 051427 379787
M 5 x 25 -H	100	 4 051427 379770
M 5 x 30 -H	100	 4 051427 379763
M 5 x 35 -H	100	 4 051427 379756

Weitere Abmessungen auf Anfrage.

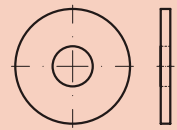


Abmessungen	VE (Stk.)	GTIN
M 5 x 40 -H	100	 4 051427 379749
M 5 x 50 -H	100	 4 051427 379954
M 6 x 10 -H	100	 4 051427 379619
M 6 x 16 -H	100	 4 051427 379732
M 6 x 20 -H	100	 4 051427 379725
M 6 x 25 -H	100	 4 051427 379602

Abmessungen	VE (Stk.)	GTIN
M 6 x 30 -H	100	 4 051427 379718
M 6 x 35 -H	100	 4 051427 379701
M 6 x 40 -H	100	 4 051427 379947
M 6 x 45 -H	50	 4 051427 379695
M 6 x 50 -H	50	 4 051427 379688
M 6 x 60 -H	50	 4 051427 379671

# Große Scheiben

## Produktklasse A/C\*








### DIN 9021

Stahl 140 / 100 HV\*\*, galvanisch verzinkt

\* $\varnothing \leq 8,4 = A$  /  $\varnothing > 8,4 = C$       \*\* $\varnothing \leq 17 = 140 \text{ HV}$  /  $\varnothing > 17 = 100 \text{ HV}$

Innen  $\varnothing$  x Außen  $\varnothing$  x Dicke

Artikel-Code: 09021.334

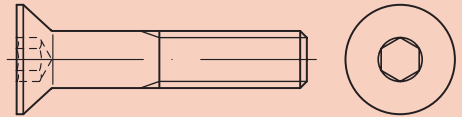
Abmessungen	VE (Stk.)	GTIN
3,2 x 9 x 0,8	100	 4 0 5 1 4 2 7 3 3 6 6 7 4
4,3 x 12 x 1	100	 4 0 5 1 4 2 7 3 3 6 6 8 1
5,3 x 15 x 1,2	100	 4 0 5 1 4 2 7 3 3 6 6 9 8
6,4 x 18 x 1,6	100	 4 0 5 1 4 2 7 3 3 6 7 0 4
8,4 x 24 x 2	100	 4 0 5 1 4 2 7 3 3 6 7 1 1

Abmessungen	VE (Stk.)	GTIN
10,5 x 30 x 2,5	100	 4 0 5 1 4 2 7 3 3 6 7 2 8
13 x 37 x 3	100	 4 0 5 1 4 2 7 3 3 6 7 3 5
15 x 44 x 3	50	 4 0 5 1 4 2 7 3 3 6 7 4 2
17 x 50 x 3	50	 4 0 5 1 4 2 7 3 3 6 7 5 9
22 x 60 x 4	50	 4 0 5 1 4 2 7 3 3 6 7 7 3

# Senkschrauben mit Innensechskant







## ISO 10642

08.8, galvanisch verzinkt  
einige Fabrikate Gewinde bis Kopf



Artikel-Code: 10642.832

Abmessungen	VE (Stk.)	GTIN
M 3 x 12	100	 4 051427 505674
M 3 x 16	100	 4 051427 505681
M 3 x 20	100	 4 051427 505698
M 3 x 25	100	 4 051427 505704
M 3 x 30	100	 4 051427 505711
M 4 x 12	100	 4 051427 505728
M 4 x 16	100	 4 051427 505735
M 4 x 20	100	 4 051427 505759
M 4 x 25	100	 4 051427 505766
M 4 x 30	100	 4 051427 505773
M 4 x 40	100	 4 051427 505780
M 4 x 50	100	 4 051427 505742

Abmessungen	VE (Stk.)	GTIN
M 5 x 10	100	 4 051427 505797
M 5 x 16	100	 4 051427 505803
M 5 x 20	100	 4 051427 505810
M 5 x 30	100	 4 051427 505827
M 5 x 40	100	 4 051427 505834
M 5 x 50	100	 4 051427 506398
M 5 x 60	100	 4 051427 506404
M 5 x 70	100	 4 051427 506411
M 5 x 80	100	 4 051427 506701
M 6 x 12	100	 4 051427 505841
M 6 x 16	100	 4 051427 505858
M 6 x 20	100	 4 051427 505865

Weitere Abmessungen auf Anfrage.







Abmessungen	VE (Stk.)	GTIN
M 6 x 25	100	 4 051427 505872
M 6 x 30	100	 4 051427 506428
M 6 x 35	100	 4 051427 506435
M 6 x 40	100	 4 051427 506442
M 6 x 50	100	 4 051427 506718
M 6 x 60	100	 4 051427 506725
M 6 x 80	100	 4 051427 507111
M 6 x 100	50	 4 051427 507128
M 6 x 120	50	 4 051427 507135
M 8 x 12	100	 4 051427 506473
M 8 x 16	100	 4 051427 506480
M 8 x 20	100	 4 051427 506503
M 8 x 25	100	 4 051427 506510
M 8 x 30	100	 4 051427 506527
M 8 x 35	100	 4 051427 506534
M 8 x 40	100	 4 051427 506541

Abmessungen	VE (Stk.)	GTIN
M 8 x 50	100	 4 051427 506732
M 8 x 60	100	 4 051427 506749
M 10 x 20	100	 4 051427 506756
M 10 x 25	100	 4 051427 506763
M 10 x 30	100	 4 051427 506770
M 10 x 35	100	 4 051427 507142
M 10 x 40	100	 4 051427 507159
M 10 x 50	100	 4 051427 507166
M 10 x 60	100	 4 051427 507173
M 10 x 70	100	 4 051427 507180
M 10 x 80	100	 4 051427 507197
M 12 x 20	100	 4 051427 507258
M 12 x 25	100	 4 051427 507265
M 12 x 30	100	 4 051427 507272
M 12 x 35	100	 4 051427 507289
M 12 x 40	100	 4 051427 507296

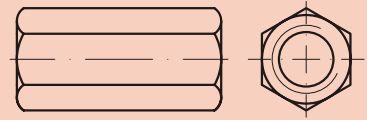
Weitere Abmessungen auf Anfrage.



Abmessungen	VE (Stk.)	GTIN
M 12 x 50	100	 4 0 5 1 4 2 7 5 0 7 3 0 2
M 12 x 60	100	 4 0 5 1 4 2 7 5 0 7 3 1 9

Abmessungen	VE (Stk.)	GTIN
M 12 x 70	50	 4 0 5 1 4 2 7 5 0 7 3 2 6
M 12 x 80	50	 4 0 5 1 4 2 7 5 0 7 3 3 3





## Sechskant-Verbindungs-muffen mit durchgehendem Innengewinde, Produktklasse C






### Artikel 88087

Stahl, galvanisch verzinkt  
Innengewinde x Länge / Schlüsselweite (SW)

Artikel-Code: 88087.017

Abmessungen	VE (Stk.)	GTIN
M 5 x 20 SW 8	100	 4 0 5 1 4 2 7 3 4 1 5 4 8
M 6 x 20 SW 10	100	 4 0 5 1 4 2 7 3 4 1 5 5 5
M 8 x 30 SW 13	100	 4 0 5 1 4 2 7 3 4 1 5 6 2
M 10 x 30 SW 17	50	 4 0 5 1 4 2 7 3 4 1 5 7 9

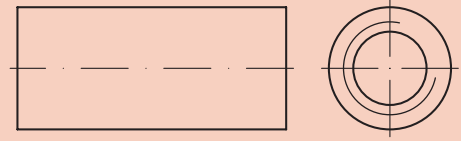
Abmessungen	VE (Stk.)	GTIN
M 12 x 40 SW 19	50	 4 0 5 1 4 2 7 3 4 1 5 8 6
M 16 x 50 SW 24	25	 4 0 5 1 4 2 7 3 4 1 5 9 3
M 20 x 50 SW 30	25	 4 0 5 1 4 2 7 3 4 1 6 0 9






## Verbindungs-muffen, rund, mit durchgehendem Innengewinde, Produktklasse C



### Artikel 88088

Stahl, galvanisch verzinkt  
Innengewinde x Länge x Außen Ø



Artikel-Code: 88088.018

Abmessungen	VE (Stk.)	GTIN
M 6 x 20 x 10	100	 4 0 5 1 4 2 7 5 0 6 3 3 6
M 8 x 30 x 11	100	 4 0 5 1 4 2 7 5 0 6 7 8 7
M 8 x 40 x 11	100	 4 0 5 1 4 2 7 5 0 6 7 9 4

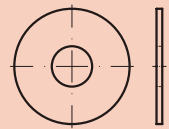
Abmessungen	VE (Stk.)	GTIN
M 10 x 30 x 13	100	 4 0 5 1 4 2 7 5 0 6 8 0 0
M 10 x 40 x 13	50	 4 0 5 1 4 2 7 5 0 7 1 0 4
M 12 x 30 x 15	50	 4 0 5 1 4 2 7 5 0 7 5 1 7



# Kotflügelscheiben Produktklasse C

## Artikel 88104

Stahl, galvanisch verzinkt  
Innen Ø x Außen Ø x Dicke



Artikel-Code: 88104.017

Abmessungen	VE (Stk.)	GTIN
4,3 x 15 x 1,25	100	
4,3 x 20 x 1,25	100	
5,3 x 15 x 1,25	100	
5,3 x 20 x 1,5	100	
5,3 x 25 x 1,5	100	
5,3 x 30 x 1,5	100	
6,4 x 20 x 1,5	100	
6,4 x 25 x 1,5	100	
6,4 x 30 x 1,5	100	
8,4 x 20 x 1,5	100	

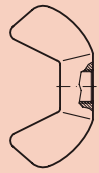
Abmessungen	VE (Stk.)	GTIN
8,4 x 25 x 1,5	100	
8,4 x 30 x 1,5	100	
8,4 x 40 x 1,5	100	
10,5 x 20 x 1,5	100	
10,5 x 25 x 1,5	100	
10,5 x 30 x 1,5	100	
10,5 x 40 x 1,5	100	
12,5 x 30 x 1,5	100	
12,5 x 40 x 1,5	100	

Weitere Abmessungen auf Anfrage.



# Flügelmuttern, kantige Flügelform kleine "amerikanische" Ausführung, Produktklasse C




## Artikel 88215

Stahl, galvanisch verzinkt



Artikel-Code: 88215.015

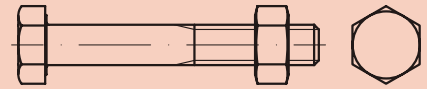
Abmessungen	VE (Stk.)	GTIN
M 3	100	 4 0 5 1 4 2 7 1 3 7 6 5 8 8
M 4	100	 4 0 5 1 4 2 7 1 3 7 6 5 9 5
M 5	100	 4 0 5 1 4 2 7 1 3 7 6 6 0 1
M 6	100	 4 0 5 1 4 2 7 1 3 7 6 6 1 8

Abmessungen	VE (Stk.)	GTIN
M 8	100	 4 0 5 1 4 2 7 1 3 7 6 6 2 5
M 10	50	 4 0 5 1 4 2 7 1 3 7 6 6 3 2
M 12	50	 4 0 5 1 4 2 7 1 3 7 6 6 4 9

## Baubolzen mit Sechskantmutter

### Artikel 89601

4.8, galvanisch verzinkt  
CE nach EN 14592



Artikel-Code: 89601.414

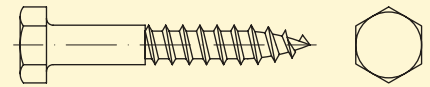
Abmessungen	VE (Stk.)	GTIN
M 12 x 100	25	 4 0 5 1 4 2 7 4 1 9 1 4 8
M 12 x 120	25	 4 0 5 1 4 2 7 4 1 9 1 5 5
M 12 x 140	20	 4 0 5 1 4 2 7 4 1 9 1 6 2
M 12 x 150	20	 4 0 5 1 4 2 7 4 1 9 1 7 9
M 12 x 160	20	 4 0 5 1 4 2 7 4 1 9 1 8 6
M 12 x 180	25	 4 0 5 1 4 2 7 3 3 8 2 1 0

Abmessungen	VE (Stk.)	GTIN
M 12 x 200	20	 4 0 5 1 4 2 7 3 3 8 2 2 7
M 12 x 220	20	 4 0 5 1 4 2 7 3 3 8 2 3 4
M 12 x 240	20	 4 0 5 1 4 2 7 3 3 8 2 4 1
M 12 x 260	20	 4 0 5 1 4 2 7 3 3 8 2 5 8
M 12 x 280	20	 4 0 5 1 4 2 7 3 3 8 2 6 5
M 12 x 300	20	 4 0 5 1 4 2 7 3 3 8 2 7 2

# Sechskant-Holzschrauben

## DIN 571

Stahl, galvanisch verzinkt



Artikel-Code: 00571.304

Abmessungen	VE (Stk.)	GTIN
6 x 20	100	 4 051427 3337466
6 x 25	100	 4 051427 3337473
6 x 30	100	 4 051427 3337480
6 x 35	100	 4 051427 3337497
6 x 40	100	 4 051427 3337503
6 x 50	100	 4 051427 3337510
6 x 60	100	 4 051427 3337527
6 x 70	100	 4 051427 3337534
6 x 80	100	 4 051427 3337541
6 x 90	50	 4 051427 3337558
6 x 100	50	 4 051427 3337626
6 x 120	50	 4 051427 3337633

Abmessungen	VE (Stk.)	GTIN
8 x 30	100	 4 051427 3337565
8 x 40	100	 4 051427 3337572
8 x 50	100	 4 051427 3337589
8 x 60	100	 4 051427 3337596
8 x 70	100	 4 051427 3337602
8 x 80	100	 4 051427 3337619
8 x 90	50	 4 051427 3337640
8 x 100	50	 4 051427 3337664
8 x 120	50	 4 051427 3337671
8 x 130	50	 4 051427 3337688
8 x 140	50	 4 051427 3337695
8 x 150	25	 4 051427 3337886

Weitere Abmessungen auf Anfrage.



Abmessungen	VE (Stk.)	GTIN
8 x 160	25	 4 051427 337893
8 x 180	25	 4 051427 337909
8 x 200	25	 4 051427 337916
10 x 30	50	 4 051427 337701
10 x 40	50	 4 051427 337718
10 x 50	50	 4 051427 337725
10 x 60	50	 4 051427 337732
10 x 70	50	 4 051427 337749
10 x 80	50	 4 051427 337756
10 x 90	50	 4 051427 337763
10 x 100	50	 4 051427 337770
10 x 120	25	 4 051427 337817
10 x 130	25	 4 051427 337824
10 x 140	25	 4 051427 337831
10 x 150	25	 4 051427 337923
10 x 160	25	 4 051427 337930

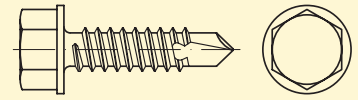
Abmessungen	VE (Stk.)	GTIN
10 x 180	25	 4 051427 337947
10 x 200	25	 4 051427 337954
12 x 60	50	 4 051427 337787
12 x 70	50	 4 051427 337794
12 x 80	50	 4 051427 337800
12 x 100	25	 4 051427 337855
12 x 120	25	 4 051427 337862
12 x 140	25	 4 051427 337879
12 x 160	25	 4 051427 337961
12 x 180	25	 4 051427 337978
12 x 200	25	 4 051427 337985
12 x 220	25	 4 051427 337992
12 x 240	25	 4 051427 338005
12 x 260	25	 4 051427 338029
12 x 280	25	 4 051427 338036
12 x 300	25	 4 051427 338043

Weitere Abmessungen auf Anfrage.



# Bohrschrauben mit Blechschrauben-Gewinde, mit Sechskant-Flanschkopf, Form K


## DIN 7504

Stahl gehärtet, galvanisch verzinkt  
Sechskant-Flanschkopf nach DIN 6928 / ~ISO 15480



Artikel-Code: 07504.328

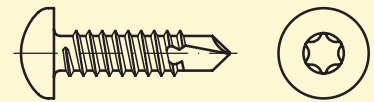
Abmessungen	VE (Stk.)	GTIN
K 4,2 x 16	100	 4 0 5 1 4 2 7 5 0 4 8 6 8
K 4,2 x 19	100	 4 0 5 1 4 2 7 5 0 4 8 7 5
K 4,8 x 16	100	 4 0 5 1 4 2 7 5 0 4 8 8 2
K 4,8 x 19	100	 4 0 5 1 4 2 7 5 0 4 8 9 9
K 6,3 x 16	100	 4 0 5 1 4 2 7 5 0 4 9 0 5
K 6,3 x 19	100	 4 0 5 1 4 2 7 5 0 4 9 1 2

Abmessungen	VE (Stk.)	GTIN
K 6,3 x 25	100	 4 0 5 1 4 2 7 5 0 5 8 8 9
K 6,3 x 50	100	 4 0 5 1 4 2 7 5 0 5 8 9 6
K 6,3 x 60	100	 4 0 5 1 4 2 7 5 0 5 9 0 2
K 6,3 x 70	50	 4 0 5 1 4 2 7 5 0 5 9 1 9
K 6,3 x 90	50	 4 0 5 1 4 2 7 5 0 5 9 2 6









# Bohrschrauben mit Blechschrauben-Gewinde, Linsenkopf mit Innensechsrund, Form N

~DIN 7504

Stahl gehärtet, galvanisch verzinkt



Artikel-Code: 07504.322

Abmessungen	VE (Stk.)	GTIN
N 3,5 x 9,5 -T 15	100	 4 051427 345683
N 3,5 x 13 -T 15	100	 4 051427 345690
N 3,5 x 16 -T 15	100	 4 051427 345706
N 3,5 x 19 -T 15	100	 4 051427 345713
N 3,9 x 9,5 -T 20	100	 4 051427 345720
N 3,9 x 13 -T 20	100	 4 051427 345737
N 3,9 x 16 -T 20	100	 4 051427 345744
N 3,9 x 19 -T 20	100	 4 051427 345751
N 3,9 x 25 -T 20	100	 4 051427 345768
N 4,2 x 13 -T 20	100	 4 051427 345775
N 4,2 x 16 -T 20	100	 4 051427 345782

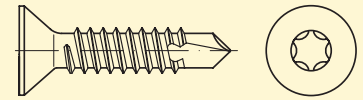
Abmessungen	VE (Stk.)	GTIN
N 4,2 x 19 -T 20	100	 4 051427 345799
N 4,2 x 22 -T 20	100	 4 051427 345805
N 4,8 x 13 -T 25	100	 4 051427 345812
N 4,8 x 16 -T 25	100	 4 051427 345829
N 4,8 x 19 -T 25	100	 4 051427 345836
N 4,8 x 22 -T 25	100	 4 051427 345843
N 4,8 x 25 -T 25	100	 4 051427 345850
N 4,8 x 38 -T 25	100	 4 051427 345867
N 5,5 x 19 -T 25	100	 4 051427 345874
N 5,5 x 25 -T 25	100	 4 051427 345881



# Bohrschrauben mit Blechschrauben-Gewinde, Senkkopf mit Innensechsrund, Form P

## DIN 7504

Stahl gehärtet, galvanisch verzinkt  
Senkkopf nach DIN 7982, Senk  $\alpha = 80^\circ$



Artikel-Code: 07504.323

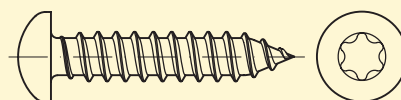
Abmessungen	VE (Stk.)	GTIN
P 3,5 x 13 -T 15	100	 4 051427 345898
P 3,5 x 16 -T 15	100	 4 051427 345904
P 3,5 x 19 -T 15	100	 4 051427 345911
P 3,9 x 13 -T 20	100	 4 051427 345928
P 3,9 x 25 -T 20	100	 4 051427 345935
P 4,2 x 19 -T 20	100	 4 051427 345942
P 4,2 x 25 -T 20	100	 4 051427 345959
P 4,2 x 32 -T 20	100	 4 051427 345966
P 4,8 x 25 -T 25	100	 4 051427 345973

Abmessungen	VE (Stk.)	GTIN
P 4,8 x 32 -T 25	100	 4 051427 345980
P 4,8 x 38 -T 25	100	 4 051427 345997
P 5,5 x 32 -T 25	100	 4 051427 346000
P 5,5 x 38 -T 25	100	 4 051427 346017
P 5,5 x 45 -T 25	50	 4 051427 346024
P 5,5 x 50 -T 25	50	 4 051427 346031
P 6,3 x 45 -T 30	50	 4 051427 346048
P 6,3 x 50 -T 30	50	 4 051427 346055

# Linsen-Blechschraben mit Innensechsrund und Spitze, Form C

~DIN 7981

Stahl gehärtet, galvanisch verzinkt  
~ISO 14585



Artikel-Code: 07981.319

Abmessungen	VE (Stk.)	GTIN
C 3,5 x 9,5 -T 15	100	 4 051427 333369
C 3,5 x 13 -T 15	100	 4 051427 333376
C 3,5 x 16 -T 15	100	 4 051427 333383
C 3,5 x 19 -T 15	100	 4 051427 333390
C 3,9 x 9,5 -T 20	100	 4 051427 333406
C 3,9 x 13 -T 20	100	 4 051427 333413
C 3,9 x 16 -T 20	100	 4 051427 333420
C 3,9 x 19 -T 20	100	 4 051427 333437
C 3,9 x 22 -T 20	100	 4 051427 333444
C 3,9 x 25 -T 20	100	 4 051427 333451
C 3,9 x 32 -T 20	100	 4 051427 333468
C 4,2 x 13 -T 20	100	 4 051427 333475

Abmessungen	VE (Stk.)	GTIN
C 4,2 x 16 -T 20	100	 4 051427 333482
C 4,2 x 19 -T 20	100	 4 051427 333499
C 4,2 x 22 -T 20	100	 4 051427 333505
C 4,2 x 25 -T 20	100	 4 051427 333512
C 4,2 x 32 -T 20	100	 4 051427 333529
C 4,2 x 38 -T 20	100	 4 051427 333536
C 4,8 x 13 -T 25	100	 4 051427 333543
C 4,8 x 16 -T 25	100	 4 051427 333567
C 4,8 x 19 -T 25	100	 4 051427 333574
C 4,8 x 22 -T 25	100	 4 051427 333581
C 4,8 x 25 -T 25	100	 4 051427 333598
C 4,8 x 32 -T 25	100	 4 051427 333604

Weitere Abmessungen auf Anfrage.



Abmessungen	VE (Stk.)	GTIN
C 4,8 x 38 -T 25	100	 4 051427 333611
C 4,8 x 45 -T 25	100	 4 051427 333642
C 4,8 x 50 -T 25	100	 4 051427 333659
C 5,5 x 13 -T 25	100	 4 051427 333666
C 5,5 x 16 -T 25	100	 4 051427 333673
C 5,5 x 19 -T 25	100	 4 051427 333680
C 5,5 x 22 -T 25	100	 4 051427 333697
C 5,5 x 25 -T 25	100	 4 051427 333703
C 5,5 x 32 -T 25	100	 4 051427 333710
C 5,5 x 38 -T 25	100	 4 051427 333727
C 5,5 x 45 -T 25	100	 4 051427 333734

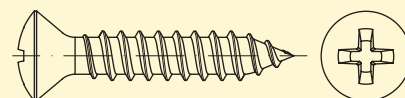
Abmessungen	VE (Stk.)	GTIN
C 5,5 x 50 -T 25	100	 4 051427 333741
C 6,3 x 13 -T 30	100	 4 051427 333758
C 6,3 x 16 -T 30	100	 4 051427 333772
C 6,3 x 19 -T 30	100	 4 051427 333789
C 6,3 x 22 -T 30	100	 4 051427 333796
C 6,3 x 25 -T 30	100	 4 051427 333802
C 6,3 x 32 -T 30	100	 4 051427 333819
C 6,3 x 38 -T 30	100	 4 051427 333826
C 6,3 x 45 -T 30	100	 4 051427 333833
C 6,3 x 50 -T 30	100	 4 051427 333857

# Linsensenk-Blechschauben mit Phillips-Kreuzschlitz -H und Spitze, Form C

**DIN 7983**

Stahl gehärtet, galvanisch verzinkt

Senk  $\sphericalangle$  = 80°



Artikel-Code: 07983.019

Abmessungen	VE (Stk.)	GTIN
C 3,5 x 9,5 -H	100	 4 051427 333888
C 3,5 x 13 -H	100	 4 051427 333895
C 3,5 x 16 -H	100	 4 051427 333901
C 3,5 x 19 -H	100	 4 051427 333918
C 3,5 x 22 -H	100	 4 051427 333925
C 3,5 x 25 -H	100	 4 051427 333932
C 3,5 x 32 -H	100	 4 051427 333949
C 3,5 x 38 -H	100	 4 051427 333956
C 3,9 x 9,5 -H	100	 4 051427 333963
C 3,9 x 13 -H	100	 4 051427 333970
C 3,9 x 16 -H	100	 4 051427 333987
C 3,9 x 19 -H	100	 4 051427 333994

Abmessungen	VE (Stk.)	GTIN
C 3,9 x 22 -H	100	 4 051427 334007
C 3,9 x 25 -H	100	 4 051427 334014
C 3,9 x 32 -H	100	 4 051427 334021
C 3,9 x 38 -H	100	 4 051427 334038
4,2 x 9,5 -H	100	 4 051427 334045
C 4,2 x 13 -H	100	 4 051427 334052
C 4,2 x 16 -H	100	 4 051427 334069
C 4,2 x 19 -H	100	 4 051427 334076
C 4,2 x 22 -H	100	 4 051427 334083
C 4,2 x 25 -H	100	 4 051427 334090
C 4,2 x 32 -H	100	 4 051427 334106
C 4,2 x 38 -H	100	 4 051427 334113

Weitere Abmessungen auf Anfrage.



Abmessungen	VE (Stk.)	GTIN
C 4,2 x 45 -H	100	 4 051427 334120
C 4,2 x 50 -H	100	 4 051427 334137
C 4,8 x 9,5 -H	100	 4 051427 334144
C 4,8 x 13 -H	100	 4 051427 334151
C 4,8 x 16 -H	100	 4 051427 334168
C 4,8 x 19 -H	100	 4 051427 334175
C 4,8 x 22 -H	100	 4 051427 334182
C 4,8 x 25 -H	100	 4 051427 334199
C 4,8 x 32 -H	100	 4 051427 334205
C 4,8 x 38 -H	100	 4 051427 334212
C 4,8 x 45 -H	100	 4 051427 334229
C 4,8 x 50 -H	100	 4 051427 334236
C 5,5 x 13 -H	100	 4 051427 334243
C 5,5 x 16 -H	100	 4 051427 334250
C 5,5 x 19 -H	100	 4 051427 333871

Abmessungen	VE (Stk.)	GTIN
C 5,5 x 22 -H	100	 4 051427 334267
C 5,5 x 25 -H	100	 4 051427 334274
C 5,5 x 32 -H	100	 4 051427 334281
C 5,5 x 38 -H	100	 4 051427 334298
C 5,5 x 45 -H	100	 4 051427 334304
C 5,5 x 50 -H	100	 4 051427 334311
C 6,3 x 16 -H	100	 4 051427 334328
C 6,3 x 19 -H	100	 4 051427 334335
C 6,3 x 22 -H	100	 4 051427 334342
C 6,3 x 25 -H	100	 4 051427 334359
C 6,3 x 32 -H	100	 4 051427 334366
C 6,3 x 38 -H	100	 4 051427 334373
C 6,3 x 45 -H	100	 4 051427 334380
C 6,3 x 50 -H	100	 4 051427 334397

# Stockschrauben mit metrischem und Holzschraubengewinde, Typ 23 E




## Artikel 88149

Stahl, galvanisch verzinkt  
Ø M x Gesamtlänge

Artikel-Code: 88149.016

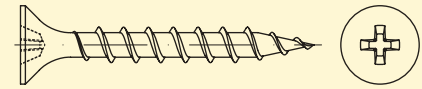
Abmessungen	VE (Stk.)	GTIN
M 6 x 60 -T 15	100	 4 0 5 1 4 2 7 3 4 5 5 6 0
M 6 x 80 -T 15	100	 4 0 5 1 4 2 7 3 4 5 5 8 4
M 8 x 80 -T 25	100	 4 0 5 1 4 2 7 3 4 5 5 9 1
M 8 x 100 -T 25	100	 4 0 5 1 4 2 7 3 4 5 6 0 7
M 8 x 120 -T 25	100	 4 0 5 1 4 2 7 3 4 5 6 1 4
M 8 x 140 -T 25	100	 4 0 5 1 4 2 7 3 4 5 6 2 1

Abmessungen	VE (Stk.)	GTIN
M 10 x 60 -T 25	100	 4 0 5 1 4 2 7 3 4 5 6 3 8
M 10 x 80 -T 25	100	 4 0 5 1 4 2 7 3 4 5 6 4 5
M 10 x 100 -T 25	100	 4 0 5 1 4 2 7 3 4 5 6 5 2
M 10 x 120 -T 25	100	 4 0 5 1 4 2 7 3 4 5 6 6 9
M 10 x 140 -T 25	100	 4 0 5 1 4 2 7 3 4 5 6 7 6

# Schnellbauschrauben mit Trompetenkopf und Grobgewinde, mit Phillips-Kreuzschlitz -H

## Artikel 89150

Stahl, phosphatiert  
CE gemäß EN 14566



Artikel-Code: 89150.035


Abmessungen	VE (Stk.)	GTIN
3,9 x 25 -H	1.000	
3,9 x 25 -H	500	
3,9 x 30 -H	1.000	
3,9 x 30 -H	250	
3,9 x 35 -H	1.000	
3,9 x 35 -H	250	
3,9 x 45 -H	1.000	
3,9 x 45 -H	250	
3,9 x 55 -H	500	
3,9 x 55 -H	200	

Abmessungen	VE (Stk.)	GTIN
4,2 x 55 -H	500	
4,2 x 55 -H	100	
4,2 x 65 -H	250	
4,2 x 65 -H	100	
4,2 x 75 -H	250	
4,2 x 75 -H	100	
4,8 x 90 -H	200	
5,5 x 38 -H	500	
5,5 x 38 -H	250	

## Schnellbauschrauben mit Trompetenkopf und Grobgewinde, mit Phillips-Kreuzschlitz -H, gegurtet



### Artikel 89150

Stahl, phosphatiert  
CE gemäß EN 14566



Artikel-Code: 89150.036

Abmessungen	VE (Stk.)	GTIN
3,9 x 25 -H, gegurtet	1.000	 4 0 5 1 4 2 7 3 4 9 6 2 9
3,9 x 30 -H, gegurtet	1.000	 4 0 5 1 4 2 7 3 4 9 6 3 6

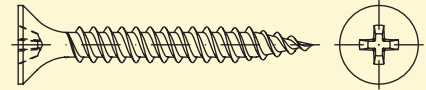
Abmessungen	VE (Stk.)	GTIN
3,9 x 35 -H, gegurtet	1.000	 4 0 5 1 4 2 7 3 4 9 6 4 3
3,9 x 45 -H, gegurtet	1.000	 4 0 5 1 4 2 7 3 4 9 6 5 0



# Schnellbauschrauben mit Trompetenkopf und Feingewinde, mit Phillips-Kreuzschlitz -H

## Artikel 89151

Stahl, phosphatiert  
CE gemäß EN 14566



Artikel-Code: 89151.035


Abmessungen	VE (Stk.)	GTIN
3,6 x 25 -H	1.000	 4 0 5 1 4 2 7 3 4 8 3 2 5
3,6 x 25 -H	500	 4 0 5 1 4 2 7 3 4 8 4 4 8
3,6 x 35 -H	1.000	 4 0 5 1 4 2 7 3 4 8 3 4 9
3,6 x 35 -H	500	 4 0 5 1 4 2 7 3 4 8 4 5 5
3,6 x 45 -H	1.000	 4 0 5 1 4 2 7 3 4 8 3 5 6
3,6 x 45 -H	500	 4 0 5 1 4 2 7 3 4 8 4 6 2
3,9 x 25 -H	1.000	 4 0 5 1 4 2 7 3 4 8 3 3 2
3,9 x 25 -H	500	 4 0 5 1 4 2 7 3 4 8 4 7 9
3,9 x 30 -H	1.000	 4 0 5 1 4 2 7 3 4 8 3 6 3
3,9 x 30 -H	250	 4 0 5 1 4 2 7 3 4 8 4 8 6
3,9 x 35 -H	1.000	 4 0 5 1 4 2 7 3 4 8 3 7 0
3,9 x 35 -H	250	 4 0 5 1 4 2 7 3 4 8 4 9 3

Abmessungen	VE (Stk.)	GTIN
3,9 x 45 -H	1.000	 4 0 5 1 4 2 7 3 4 8 3 8 7
3,9 x 45 -H	250	 4 0 5 1 4 2 7 3 4 8 5 0 9
3,9 x 55 -H	500	 4 0 5 1 4 2 7 3 4 8 3 9 4
3,9 x 55 -H	200	 4 0 5 1 4 2 7 3 4 8 5 1 6
4,2 x 55 -H	500	 4 0 5 1 4 2 7 3 4 8 4 0 0
4,2 x 55 -H	100	 4 0 5 1 4 2 7 3 4 8 5 2 3
4,2 x 65 -H	250	 4 0 5 1 4 2 7 3 4 8 4 1 7
4,2 x 65 -H	100	 4 0 5 1 4 2 7 3 4 8 5 3 0
4,2 x 75 -H	250	 4 0 5 1 4 2 7 3 4 8 4 2 4
4,2 x 75 -H	100	 4 0 5 1 4 2 7 3 4 8 5 4 7
4,8 x 90 -H	200	 4 0 5 1 4 2 7 3 4 8 4 3 1
4,8 x 90 -H	100	 4 0 5 1 4 2 7 3 4 8 5 5 4

## Schnellbauschrauben mit Trompetenkopf und Feingewinde, mit Phillips-Kreuzschlitz -H, gegurtet

### Artikel 89151

Stahl, phosphatiert  
CE gemäß EN 14566



Artikel-Code: 89151.036

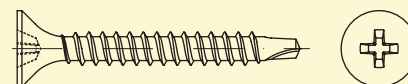
Abmessungen	VE (Stk.)	GTIN
3,9 x 25 -H, gegurtet	1.000	 4 0 5 1 4 2 7 3 4 9 5 8 2
3,9 x 30 -H, gegurtet	1.000	 4 0 5 1 4 2 7 3 4 9 5 9 9

Abmessungen	VE (Stk.)	GTIN
3,9 x 35 -H, gegurtet	1.000	 4 0 5 1 4 2 7 3 4 9 6 0 5
3,9 x 45 -H, gegurtet	1.000	 4 0 5 1 4 2 7 3 4 9 6 1 2

## Schnellbauschrauben mit Trompetenkopf und Bohrspitze, mit Phillips-Kreuzschlitz -H

### Artikel 89152

Stahl, phosphatiert  
CE gemäß EN 14566



Artikel-Code: 89152.038

Abmessungen	VE (Stk.)	GTIN
3,5 x 25 -H	1.000	 4 0 5 1 4 2 7 3 4 8 5 7 8
3,5 x 25 -H	250	 4 0 5 1 4 2 7 3 4 8 6 1 5
3,5 x 35 -H	1.000	 4 0 5 1 4 2 7 3 4 8 5 8 5
3,5 x 35 -H	250	 4 0 5 1 4 2 7 3 4 8 6 2 2

Abmessungen	VE (Stk.)	GTIN
3,5 x 45 -H	1.000	 4 0 5 1 4 2 7 3 4 8 5 9 2
3,5 x 45 -H	250	 4 0 5 1 4 2 7 3 4 8 6 3 9
3,5 x 55 -H	500	 4 0 5 1 4 2 7 3 4 8 6 0 8
3,5 x 55 -H	250	 4 0 5 1 4 2 7 3 4 8 6 4 6

# Schnellbauschrauben mit Senkkopf und Phillips-Kreuzschlitz -H, für Gipsfaserplatten

## Artikel 89153

Stahl, phosphatiert  
CE gemäß EN 14566

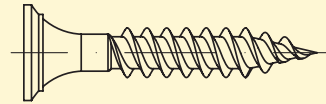


Artikel-Code: 89153.034

Abmessungen	VE (Stk.)	GTIN
3,9 x 19 -H	1.000	 4 0 5 1 4 2 7 1 3 4 9 6 7 4
3,9 x 19 -H	250	 4 0 5 1 4 2 7 1 3 4 9 7 0 4
3,9 x 22 -H	1.000	 4 0 5 1 4 2 7 1 3 4 9 6 8 1
3,9 x 22 -H	250	 4 0 5 1 4 2 7 1 3 4 9 7 1 1
3,9 x 25 -H	1.000	 4 0 5 1 4 2 7 1 3 4 9 6 9 8
3,9 x 25 -H	250	 4 0 5 1 4 2 7 1 3 4 9 7 2 8
3,9 x 30 -H	1.000	 4 0 5 1 4 2 7 1 3 4 9 7 7 3

Abmessungen	VE (Stk.)	GTIN
3,9 x 30 -H	250	 4 0 5 1 4 2 7 1 3 4 9 7 3 5
3,9 x 35 -H	1.000	 4 0 5 1 4 2 7 1 3 4 9 7 8 0
3,9 x 35 -H	250	 4 0 5 1 4 2 7 1 3 4 9 7 4 2
3,9 x 45 -H	1.000	 4 0 5 1 4 2 7 1 3 4 9 7 9 7
3,9 x 45 -H	250	 4 0 5 1 4 2 7 1 3 4 9 7 5 9
3,9 x 55 -H	1.000	 4 0 5 1 4 2 7 1 3 4 9 8 0 3
3,9 x 55 -H	250	 4 0 5 1 4 2 7 1 3 4 9 7 6 6

## Schnellbauschrauben mit Stufen-Trompetenkopf und Feingewinde, mit Kreuzschlitz -H, für Hartgipsplatten






### Artikel 89154

Stahl, phosphatiert  
CE gemäß EN 14566

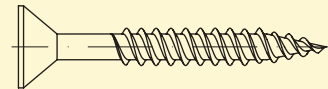


Artikel-Code: 89154.035

Abmessungen	VE (Stk.)	GTIN
3,9 x 23 -H	1.000	 4 0 5 1 4 2 7 5 1 9 1 7 6
3,9 x 35 -H	1.000	 4 0 5 1 4 2 7 5 1 9 1 8 3

Abmessungen	VE (Stk.)	GTIN
3,9 x 55 -H	500	 4 0 5 1 4 2 7 5 1 9 1 9 0

## Schnellbauschrauben mit Senkkopf und Feingewinde, mit Phillips-Kreuzschlitz -H, für Lochplatten





### Artikel 89155

Stahl, phosphatiert  
CE gemäß EN 14566



Artikel-Code: 89155.034

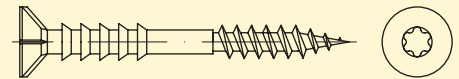
Abmessungen	VE (Stk.)	GTIN
3,5 x 30 -H	1.000	 4 0 5 1 4 2 7 3 4 9 9 6 4

Abmessungen	VE (Stk.)	GTIN
3,5 x 30 -H	500	 4 0 5 1 4 2 7 3 5 0 3 6 6

# Justierschrauben mit Senkkopf und Innensechsrund, mit Fräsrippen





Artikel 89800

Stahl, galvanisch verzinkt

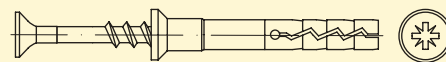


Artikel-Code: 89800.014

Abmessungen	VE (Stk.)	GTIN
6 x 60 -T 25	100	 4 051427 349995
6 x 70 -T 25	100	 4 051427 350007
6 x 80 -T 25	100	 4 051427 350014
6 x 90 -T 25	100	 4 051427 350021
6 x 100 -T 25	100	 4 051427 350038

Abmessungen	VE (Stk.)	GTIN
6 x 110 -T 25	100	 4 051427 350045
6 x 120 -T 25	100	 4 051427 350052
6 x 130 -T 25	100	 4 051427 350069
6 x 145 -T 25	100	 4 051427 350076

## Nageldübel mit Senkkopf mit Nagelschrauben und Pozidriv-Kreuzschlitz -Z







### Artikel 89801

Dübel: Nylon


Schrauben: Stahl, galvanisch verzinkt

Artikel-Code: 89801.014

Abmessungen	VE (Stk.)	GTIN
5 x 30 -Z	100	 4 0 5 1 4 2 7 3 5 0 0 8 3
6 x 35 -Z	100	 4 0 5 1 4 2 7 3 5 0 0 9 0
6 x 40 -Z	100	 4 0 5 1 4 2 7 3 5 0 1 0 6
6 x 60 -Z	100	 4 0 5 1 4 2 7 3 5 0 1 1 3
6 x 80 -Z	100	 4 0 5 1 4 2 7 3 5 0 1 2 0

Abmessungen	VE (Stk.)	GTIN
8 x 60 -Z	100	 4 0 5 1 4 2 7 3 5 0 1 3 7
8 x 80 -Z	100	 4 0 5 1 4 2 7 3 5 0 1 4 4
8 x 100 -Z	100	 4 0 5 1 4 2 7 3 5 0 1 5 1
8 x 120 -Z	100	 4 0 5 1 4 2 7 3 5 0 1 6 8

## Nageldübel mit Zylinderkopf, mit Nagelschrauben und Pozidriv-Kreuzschlitz -Z






### Artikel 89801

Dübel: Nylon

Schrauben: Stahl, galvanisch verzinkt

Artikel-Code: 89801.019

Abmessungen	VE (Stk.)	GTIN
6 x 35 -Z	100	 4 0 5 1 4 2 7 5 4 0 4 5 3
6 x 40 -Z	100	 4 0 5 1 4 2 7 5 4 0 4 6 0

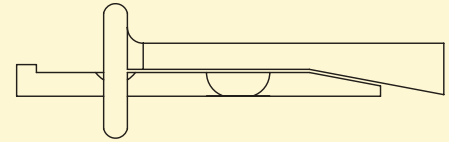
Abmessungen	VE (Stk.)	GTIN
6 x 60 -Z	100	 4 0 5 1 4 2 7 5 4 0 4 7 7

Weitere Abmessungen auf Anfrage.

## Deckennägel

### Artikel 89802

Stahl, galvanisch verzinkt  
CE gemäß ETA-14/0390



Artikel-Code: 89802.014

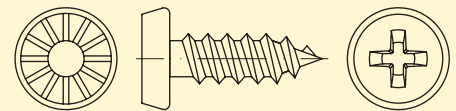
Abmessungen	VE (Stk.)	GTIN
6 x 40	100	

Abmessungen	VE (Stk.)	GTIN
6 x 65	100	

## Profilverbindungsschrauben mit Phillips-Kreuzschlitz -H und Sperrzähnen

### Artikel 89803

Stahl, phosphatiert  
CE gemäß EN 14566



Artikel-Code: 89803.034

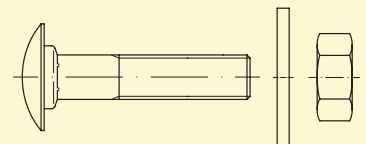
Abmessungen	VE (Stk.)	GTIN
3,9 x 11 -H	1.000	

Abmessungen	VE (Stk.)	GTIN
3,9 x 11 -H	500	

## Zargenschrauben mit Mutter und Scheibe

### Artikel 89804


Stahl, galvanisch verzinkt



Artikel-Code: 89804.014

Abmessungen	VE (Stk.)	GTIN
M 8 x 25	50	

## Trockenbau-Systembefestigung Schraube mit Halbrundkopf und Flansch, inkl. Dübel, mit Kreuzschlitz -H




### Artikel 89809

Dübel: Nylon

Schrauben: Stahl, galvanisch verzinkt

Artikel-Code: 89809.014

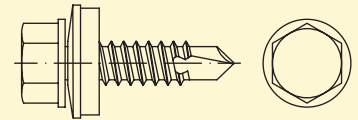
Abmessungen	VE (Stk.)	GTIN
5,4 x 55 -H	20	 4 0514271390973



# Sechskant-Bohrschrauben mit EPDM-Dichtung

## Artikel 89812

Stahl, galvanisch verzinkt



Kopf ohne Lackierung (\*014), olivgrün RAL 6003 (\*015), anthrazitgrau RAL 7016 (\*016),  
lichtgrau RAL 7035 (\*017), graphitschwarz RAL 9011 (\*018),  
weißaluminium RAL 9006 (\*019), kupferbraun RAL 8004 (\*020)

Artikel-Code: 89812.(\*)

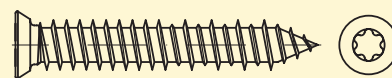
Abmessungen	VE (Stk.)	GTIN
4,8 x 20 galv. verzinkt	100	 4 0 5 1 4 2 7 4 2 3 2 0 6
4,8 x 20 olivgrün	100	 4 0 5 1 4 2 7 4 2 3 2 2 0
4,8 x 20 anthrazitgrau	100	 4 0 5 1 4 2 7 4 2 3 2 4 4
4,8 x 20 lichtgrau	100	 4 0 5 1 4 2 7 4 2 3 2 6 8
4,8 x 20 graphitschwarz	100	 4 0 5 1 4 2 7 4 2 3 2 8 2
4,8 x 20 weißaluminium	100	 4 0 5 1 4 2 7 4 2 3 3 0 5
4,8 x 20 kupferbraun	100	 4 0 5 1 4 2 7 4 2 3 3 2 9

Abmessungen	VE (Stk.)	GTIN
4,8 x 35 galv. verzinkt	100	 4 0 5 1 4 2 7 4 2 3 2 1 3
4,8 x 35 olivgrün	100	 4 0 5 1 4 2 7 4 2 3 2 3 7
4,8 x 35 anthrazitgrau	100	 4 0 5 1 4 2 7 4 2 3 2 5 1
4,8 x 35 lichtgrau	100	 4 0 5 1 4 2 7 4 2 3 2 7 5
4,8 x 35 graphitschwarz	100	 4 0 5 1 4 2 7 4 2 3 2 9 9
4,8 x 35 weißaluminium	100	 4 0 5 1 4 2 7 4 2 3 3 1 2
4,8 x 35 kupferbraun	100	 4 0 5 1 4 2 7 4 2 3 3 3 6


## Fensterrahmenschrauben mit Senkkopf




### Artikel 89815

Stahl, galvanisch verzinkt



Artikel-Code: 89816.014

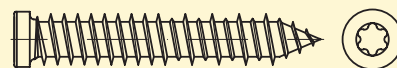
Abmessungen	VE (Stk.)	GTIN
7,5 x 92 -T 30	100	 4 0 5 1 4 2 7 4 7 2 8 9 1
7,5 x 112 -T 30	100	 4 0 5 1 4 2 7 4 7 2 9 0 7
7,5 x 132 -T 30	100	 4 0 5 1 4 2 7 4 7 2 9 1 4

Abmessungen	VE (Stk.)	GTIN
7,5 x 152 -T 30	100	 4 0 5 1 4 2 7 4 7 2 9 2 1
7,5 x 182 -T 30	100	 4 0 5 1 4 2 7 4 7 2 9 3 8
7,5 x 212 -T 30	100	 4 0 5 1 4 2 7 4 7 2 9 4 5




## Fensterrahmenschrauben mit Zylinderkopf

### Artikel 89816

Stahl, galvanisch verzinkt



Artikel-Code: 89816.014

Abmessungen	VE (Stk.)	GTIN
7,5 x 92 -T 30	100	 4 0 5 1 4 2 7 4 7 2 9 5 2
7,5 x 112 -T 30	100	 4 0 5 1 4 2 7 4 7 2 9 6 9
7,5 x 132 -T 30	100	 4 0 5 1 4 2 7 4 7 2 9 7 6

Abmessungen	VE (Stk.)	GTIN
7,5 x 152 -T 30	100	 4 0 5 1 4 2 7 4 7 2 9 8 3
7,5 x 182 -T 30	100	 4 0 5 1 4 2 7 4 7 2 9 9 0
7,5 x 212 -T 30	100	 4 0 5 1 4 2 7 4 7 3 0 0 3


# Leichtbauplatten-Stifte rund, Form A


**DIN 1144**

Stahl, galvanisch verzinkt



Artikel-Code: 01144.014

Abmessungen	VE (kg)	GTIN
A 3,1 x 50	1	 4 0 5 1 4 2 7 3 4 9 3 5 3
A 3,1 x 60	1	 4 0 5 1 4 2 7 3 4 9 3 6 0

Abmessungen	VE (kg)	GTIN
A 3,4 x 80	1	 4 0 5 1 4 2 7 3 6 4 1 6 5

# Drahtstifte mit Senkkopf rund, Form B

DIN 1151

Stahl



Artikel-Code: 01151.006

Abmessungen	VE (kg)	GTIN
B 1,6 x 30	1	 4 051427 349001
B 1,8 x 35	1	 4 051427 349018
B 2 x 40	1	 4 051427 349025
B 2,2 x 45	1	 4 051427 349032
B 2,2 x 50	1	 4 051427 349049
B 2,2 x 55	1	 4 051427 349056
B 2,5 x 60	1	 4 051427 349063
B 2,8 x 65	1	 4 051427 349070
B 3,1 x 70	1	 4 051427 349087
B 3,1 x 80	2,5	 4 051427 348905
B 3,1 x 80	1	 4 051427 349094

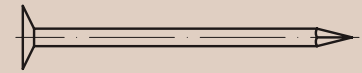
Abmessungen	VE (kg)	GTIN
B 3,4 x 90	2,5	 4 051427 348912
B 3,4 x 90	1	 4 051427 349100
B 3,8 x 100	2,5	 4 051427 348929
B 3,8 x 100	1	 4 051427 349117
B 4,2 x 120	2,5	 4 051427 348936
B 4,2 x 120	1	 4 051427 349124
B 4,6 x 130	2,5	 4 051427 348943
B 5,5 x 140	2,5	 4 051427 348950
B 5,5 x 160	2,5	 4 051427 348967
B 6 x 180	2,5	 4 051427 348974
B 7 x 210	2,5	 4 051427 348981

Weitere Abmessungen auf Anfrage.

# Drahtstifte mit Senkkopf rund, Form B







**DIN 1151**

Stahl, feuerverzinkt



Artikel-Code: 01151.024

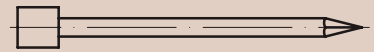
Abmessungen	VE (kg)	GTIN
B 1,6 x 30	1	 4 0 5 1 4 2 7 3 4 9 1 3 1
B 1,8 x 35	1	 4 0 5 1 4 2 7 3 4 9 1 4 8
B 2 x 40	1	 4 0 5 1 4 2 7 3 4 9 1 5 5
B 2,2 x 45	1	 4 0 5 1 4 2 7 3 4 9 1 6 2
B 2,2 x 55	1	 4 0 5 1 4 2 7 3 4 9 1 7 9
B 2,8 x 65	1	 4 0 5 1 4 2 7 3 4 9 1 8 6

Abmessungen	VE (kg)	GTIN
B 3,1 x 80	1	 4 0 5 1 4 2 7 3 4 9 1 9 3
B 3,8 x 100	1	 4 0 5 1 4 2 7 3 4 9 2 0 9
B 4,2 x 120	1	 4 0 5 1 4 2 7 3 4 9 2 1 6
B 4,6 x 130	2,5	 4 0 5 1 4 2 7 3 4 9 2 2 3
B 5,5 x 140	2,5	 4 0 5 1 4 2 7 3 4 9 2 3 0
B 5,5 x 160	2,5	 4 0 5 1 4 2 7 3 4 9 2 4 7





# Drahtstifte mit Stauchkopf rund






DIN 1152

Stahl



Artikel-Code: 01152.005

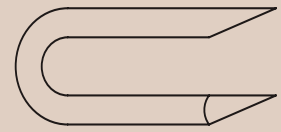
Abmessungen	VE (kg)	GTIN
1,6 x 30	1	 4 0 5 1 4 2 7 3 4 9 2 5 4
1,8 x 35	1	 4 0 5 1 4 2 7 3 4 9 2 6 1
2 x 40	1	 4 0 5 1 4 2 7 3 4 9 2 7 8
2,2 x 45	1	 4 0 5 1 4 2 7 3 4 9 2 8 5
2,2 x 50	1	 4 0 5 1 4 2 7 3 4 9 2 9 2

Abmessungen	VE (kg)	GTIN
2,2 x 55	1	 4 0 5 1 4 2 7 3 4 9 3 0 8
2,5 x 60	1	 4 0 5 1 4 2 7 3 4 9 3 1 5
2,8 x 65	1	 4 0 5 1 4 2 7 3 4 9 3 2 2
3,1 x 70	1	 4 0 5 1 4 2 7 3 4 9 3 3 9
3,4 x 80	1	 4 0 5 1 4 2 7 3 4 9 3 4 6



## Schlaufen mit einseitig geschnittener Spitze

**DIN 1159**

Stahl, galvanisch verzinkt



Artikel-Code: 01159.014

Abmessungen	VE (kg)	GTIN
1,6 x 16	1	 4 0 5 1 4 2 7 3 4 9 3 9 1
2 x 20	1	 4 0 5 1 4 2 7 3 4 9 4 0 7

Abmessungen	VE (kg)	GTIN
2,5 x 25	1	 4 0 5 1 4 2 7 3 4 9 4 1 4
3,1 x 31	1	 4 0 5 1 4 2 7 3 4 9 4 2 1



## Breitkopfstifte Form B


**DIN 1160**

Stahl, feuerverzinkt



Artikel-Code: 01160.024

Abmessungen	VE (kg)	GTIN
B 2 x 20	1	 4 0 5 1 4 2 7 3 4 9 4 5 2
B 2,5 x 25	1	 4 0 5 1 4 2 7 3 4 9 4 6 9

Abmessungen	VE (kg)	GTIN
B 2,5 x 30	1	 4 0 5 1 4 2 7 3 4 9 4 7 6



## Stahrrillennägel



### Artikel 89805

Stahl, galvanisch verzinkt



Artikel-Code: 89805.004

Abmessungen	VE (Stk.)	GTIN
2,7 x 40	100	 4 0 5 1 4 2 7 3 5 0 4 0 3
3,5 x 45	100	 4 0 5 1 4 2 7 3 5 0 4 1 0
3,5 x 55	100	 4 0 5 1 4 2 7 3 5 0 4 2 7

Abmessungen	VE (Stk.)	GTIN
4,5 x 60	50	 4 0 5 1 4 2 7 3 5 0 4 3 4
4,5 x 80	50	 4 0 5 1 4 2 7 3 5 0 4 4 1




## Scheibenkopf-Stahlnägel



### Artikel 89806

Stahl, galvanisch verzinkt



Artikel-Code: 89806.004

Abmessungen	VE (Stk.)	GTIN
3,5 x 35	200	 4 0 5 1 4 2 7 3 5 0 4 5 8
3,5 x 40	200	 4 0 5 1 4 2 7 3 5 0 4 6 5
3,5 x 50	100	 4 0 5 1 4 2 7 3 5 0 4 7 2

Abmessungen	VE (Stk.)	GTIN
3,5 x 60	100	 4 0 5 1 4 2 7 3 5 0 4 8 9
3,5 x 70	100	 4 0 5 1 4 2 7 3 5 0 4 9 6

Weitere Abmessungen auf Anfrage.





# Ankernägel


## Artikel 89807

Stahl, galvanisch verzinkt



Artikel-Code: 89807.014

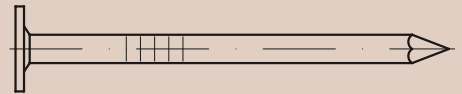
Abmessungen	VE (Stk.)	GTIN
4 x 40	250	 4 051427 350502
4 x 50	250	 4 051427 350519

Abmessungen	VE (Stk.)	GTIN
4 x 60	250	 4 051427 350526


# Schieferstifte


## Artikel 89808

Stahl, feuerverzinkt



Artikel-Code: 89808.024

Abmessungen	VE (Stk.)	GTIN
2,8 x 25	200	 4 051427 350533

Abmessungen	VE (Stk.)	GTIN
2,8 x 35	200	 4 051427 350540


# Doppelkopfstifte


## Artikel 89818

Stahl



Artikel-Code: 89818.004

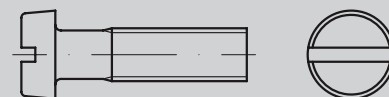
Abmessungen	VE (Stk.)	GTIN
3,1 x 65	1	 4 0514271520509

Abmessungen	VE (Stk.)	GTIN
3,4 x 80	1	 4 0514271526914

# Zylinderschrauben mit Schlitz



**DIN 84**

A 2



Artikel-Code: 00084.928

Abmessungen	VE (Stk.)	GTIN
M 3 x 12	100	 4 0 5 1 4 2 7 3 7 8 6 2 9
M 3 x 20	100	 4 0 5 1 4 2 7 3 7 8 6 1 2
M 4 x 20	100	 4 0 5 1 4 2 7 3 7 8 6 0 5
M 4 x 30	100	 4 0 5 1 4 2 7 3 7 8 5 9 9
M 5 x 20	100	 4 0 5 1 4 2 7 3 7 8 5 8 2
M 5 x 30	100	 4 0 5 1 4 2 7 3 7 8 5 7 5

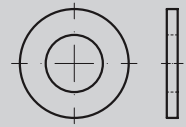
Abmessungen	VE (Stk.)	GTIN
M 5 x 40	100	 4 0 5 1 4 2 7 3 7 8 5 6 8
M 6 x 30	100	 4 0 5 1 4 2 7 3 7 8 5 5 1
M 6 x 40	100	 4 0 5 1 4 2 7 3 7 8 6 4 3
M 6 x 50	50	 4 0 5 1 4 2 7 3 7 8 5 4 4
M 6 x 60	50	 4 0 5 1 4 2 7 3 7 8 6 3 6

## Scheiben ohne Fase Form A

### DIN 125-1

A 2 140 HV

Innen  $\varnothing$  x Außen  $\varnothing$  x Dicke



Artikel-Code: 00125.970

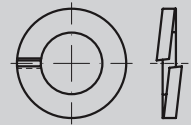
Abmessungen	VE (Stk.)	GTIN
3,2 x 7 x 0,5	50	 4 051427 341036
4,3 x 9 x 0,8	50	 4 051427 341043
5,3 x 10 x 1	50	 4 051427 341050
6,4 x 12 x 1,6	50	 4 051427 341067
8,4 x 16 x 1,6	50	 4 051427 341074

Abmessungen	VE (Stk.)	GTIN
10,5 x 20 x 2	50	 4 051427 341081
13 x 24 x 2,5	25	 4 051427 341098
15 x 28 x 2,5	25	 4 051427 341104
17 x 30 x 3	25	 4 051427 341111
21 x 37 x 3	25	 4 051427 341128






# Federringe, glatt Form B





~DIN 127

1.4310



Artikel-Code: 00127.968

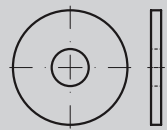
Abmessungen	VE (Stk.)	GTIN
B 3	50	 4 0 5 1 4 2 7 3 6 2 9 8 7
B 4	50	 4 0 5 1 4 2 7 3 6 2 9 9 4
B 5	50	 4 0 5 1 4 2 7 3 6 3 0 0 7
B 6	50	 4 0 5 1 4 2 7 3 6 3 0 1 4
B 8	50	 4 0 5 1 4 2 7 3 6 3 0 2 1

Abmessungen	VE (Stk.)	GTIN
B 10	50	 4 0 5 1 4 2 7 3 6 3 0 3 8
B 12	25	 4 0 5 1 4 2 7 3 6 3 0 4 5
B 16	25	 4 0 5 1 4 2 7 3 6 3 0 5 2
B 20	25	 4 0 5 1 4 2 7 3 6 3 0 6 9

# Scheiben mit Rundloch Form R

**DIN 440**

A 2  
vorwiegend für Holzkonstruktionen



Artikel-Code: 00440.927

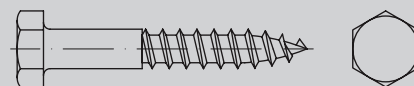
Abmessungen	VE (Stk.)	GTIN
R 5,5	25	 4 0 5 1 4 2 7 3 3 8 3 6 4
R 6,6	25	 4 0 5 1 4 2 7 3 3 8 3 7 1
R 9	25	 4 0 5 1 4 2 7 3 3 8 3 8 8
R 11	25	 4 0 5 1 4 2 7 3 3 8 3 9 5

Abmessungen	VE (Stk.)	GTIN
R 13,5	25	 4 0 5 1 4 2 7 3 3 8 4 0 1
R 17,5	25	 4 0 5 1 4 2 7 3 3 8 4 1 8
R 22	25	 4 0 5 1 4 2 7 3 3 8 4 2 5

# Sechskant-Holzschrauben

DIN 571

A 2



Artikel-Code: 00571.924

Abmessungen	VE (Stk.)	GTIN
6 x 30	50	 4 051427 338050
6 x 40	50	 4 051427 338067
6 x 50	50	 4 051427 338074
6 x 60	50	 4 051427 338081
6 x 80	50	 4 051427 338098
8 x 40	50	 4 051427 338104
8 x 50	50	 4 051427 338128
8 x 60	50	 4 051427 338135
8 x 80	50	 4 051427 338142

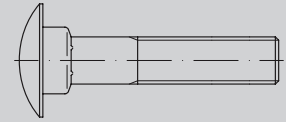
Abmessungen	VE (Stk.)	GTIN
8 x 100	10	 4 051427 506572
10 x 60	25	 4 051427 338159
10 x 80	25	 4 051427 338166
10 x 100	25	 4 051427 338173
12 x 100	10	 4 051427 506589
12 x 120	10	 4 051427 506817
12 x 140	10	 4 051427 506824
12 x 160	10	 4 051427 507449

# Flachrundschrauben mit Vierkantansatz

## DIN 603

A 2

Voll- oder Teilgewinde je nach Fabrikat



Artikel-Code: 00603.973

Abmessungen	VE (Stk.)	GTIN
M 5 x 20	50	 4 051427 469198
M 5 x 30	50	 4 051427 469204
M 5 x 50	50	 4 051427 469211
M 5 x 60	50	 4 051427 469228
M 6 x 20	50	 4 051427 506619
M 6 x 30	50	 4 051427 334953
M 6 x 35	50	 4 051427 506626
M 6 x 40	50	 4 051427 334960
M 6 x 45	50	 4 051427 506633
M 6 x 50	50	 4 051427 334977
M 6 x 60	50	 4 051427 334984
M 6 x 70	50	 4 051427 506831



Abmessungen	VE (Stk.)	GTIN
M 6 x 80	50	 4 051427 334991
M 8 x 30	25	 4 051427 506848
M 8 x 40	50	 4 051427 335004
M 8 x 50	50	 4 051427 335011
M 8 x 60	50	 4 051427 335028
M 8 x 60	20	 4 051427 380967
M 8 x 80	50	 4 051427 335035
M 8 x 120	25	 4 051427 469235
M 10 x 50	25	 4 051427 469242
M 10 x 60	25	 4 051427 335042
M 10 x 80	25	 4 051427 335059
M 10 x 100	25	 4 051427 335066

Weitere Abmessungen auf Anfrage.





Abmessungen	VE (Stk.)	GTIN
M 10 x 120	25	 4 0 5 1 4 2 7 1 4 6 9 2 5 9
M 12 x 60	25	 4 0 5 1 4 2 7 1 4 6 9 2 6 6
M 12 x 80	25	 4 0 5 1 4 2 7 1 4 6 9 2 7 3

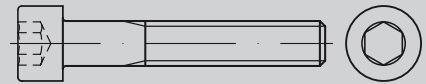
Abmessungen	VE (Stk.)	GTIN
M 12 x 100	25	 4 0 5 1 4 2 7 1 4 6 9 2 8 0
M 12 x 120	25	 4 0 5 1 4 2 7 1 4 6 9 2 9 7

# Zylinderschrauben mit Innensechskant

## DIN 912

A 2 (-70)\*

\*Festigkeitsklasse bei diesen Abmessungen je nach Fabrikat abweichend





Artikel-Code: 00912.982


Abmessungen	VE (Stk.)	GTIN
M 4 x 10*	100	4 0 5 1 4 2 7 5 0 5 0 2 5
M 4 x 12*	100	4 0 5 1 4 2 7 5 0 5 0 3 2
M 4 x 16*	100	4 0 5 1 4 2 7 5 0 5 0 4 9
M 5 x 10	100	4 0 5 1 4 2 7 5 0 4 9 2 9
M 5 x 12	100	4 0 5 1 4 2 7 5 0 4 9 3 6
M 5 x 16	100	4 0 5 1 4 2 7 5 0 4 9 4 3
M 5 x 20	100	4 0 5 1 4 2 7 5 0 4 9 5 0
M 5 x 25	100	4 0 5 1 4 2 7 5 0 4 9 6 7
M 5 x 30	100	4 0 5 1 4 2 7 5 0 5 9 6 4
M 5 x 40	100	4 0 5 1 4 2 7 5 0 5 9 7 1
M 5 x 50	100	4 0 5 1 4 2 7 5 0 5 9 8 8
M 6 x 16	100	4 0 5 1 4 2 7 5 0 4 9 7 4

Abmessungen	VE (Stk.)	GTIN
M 6 x 20	100	4 0 5 1 4 2 7 5 0 4 9 8 1
M 6 x 25	100	4 0 5 1 4 2 7 5 0 4 9 9 8
M 6 x 30	100	4 0 5 1 4 2 7 5 0 5 0 0 1
M 6 x 35	100	4 0 5 1 4 2 7 5 0 5 0 1 8
M 6 x 40	100	4 0 5 1 4 2 7 5 0 5 9 9 5
M 6 x 50	100	4 0 5 1 4 2 7 5 0 6 0 0 8
M 6 x 60	100	4 0 5 1 4 2 7 5 0 6 0 1 5
M 8 x 16	50	4 0 5 1 4 2 7 5 0 6 0 2 2
M 8 x 20	50	4 0 5 1 4 2 7 5 0 6 0 3 9
M 8 x 25	50	4 0 5 1 4 2 7 5 0 6 0 4 6
M 8 x 30	50	4 0 5 1 4 2 7 5 0 6 0 5 3
M 8 x 40	50	4 0 5 1 4 2 7 5 0 6 0 6 0

Weitere Abmessungen auf Anfrage.



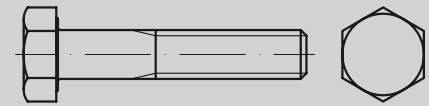
Abmessungen	VE (Stk.)	GTIN
M 8 x 50	50	 4 0 5 1 4 2 7 1 5 0 6 0 7 7
M 8 x 60	50	 4 0 5 1 4 2 7 1 5 0 6 6 4 0

Abmessungen	VE (Stk.)	GTIN
M 8 x 80	50	 4 0 5 1 4 2 7 1 5 0 6 6 5 7

# Sechskantschrauben mit Schaft

**DIN 931**

A 2-70



Artikel-Code: 00931.973

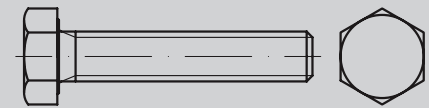
Abmessungen	VE (Stk.)	GTIN
M 6 x 30	50	 4 0 5 1 4 2 7 3 3 5 5 6 1
M 6 x 40	50	 4 0 5 1 4 2 7 3 3 5 5 7 8
M 6 x 50	50	 4 0 5 1 4 2 7 3 3 5 5 8 5
M 6 x 60	50	 4 0 5 1 4 2 7 3 3 5 5 9 2
M 6 x 70	50	 4 0 5 1 4 2 7 3 3 5 6 0 8
M 8 x 40	50	 4 0 5 1 4 2 7 3 3 5 6 1 5

Abmessungen	VE (Stk.)	GTIN
M 8 x 50	50	 4 0 5 1 4 2 7 3 3 5 6 2 2
M 8 x 60	50	 4 0 5 1 4 2 7 3 3 5 6 3 9
M 8 x 80	25	 4 0 5 1 4 2 7 3 3 5 6 4 6
M 10 x 60	25	 4 0 5 1 4 2 7 3 3 5 6 5 3
M 10 x 80	25	 4 0 5 1 4 2 7 3 3 5 6 6 0
M 10 x 100	25	 4 0 5 1 4 2 7 3 3 5 6 7 7

# Sechskantschrauben mit Gewinde bis Kopf

DIN 933

A 2-70



Artikel-Code: 00933.914





Abmessungen	VE (Stk.)	GTIN
M 5 x 20	50	 4 051427 469341
M 5 x 30	50	 4 051427 469358
M 5 x 50	50	 4 051427 469365
M 6 x 16	50	 4 051427 506084
M 6 x 20	50	 4 051427 506091
M 6 x 25	50	 4 051427 506107
M 6 x 30	20	 4 051427 377837
M 6 x 40	20	 4 051427 377820
M 6 x 50	20	 4 051427 377813
M 6 x 60	20	 4 051427 377806
M 6 x 70	20	 4 051427 377875
M 8 x 20	50	 4 051427 506664

Abmessungen	VE (Stk.)	GTIN
M 8 x 25	50	 4 051427 506855
M 8 x 30	25	 4 051427 469372
M 8 x 40	20	 4 051427 377790
M 8 x 50	20	 4 051427 377783
M 8 x 60	20	 4 051427 377776
M 10 x 20	25	 4 051427 506862
M 10 x 25	25	 4 051427 506879
M 10 x 30	25	 4 051427 506671
M 10 x 40	25	 4 051427 469396
M 10 x 50	25	 4 051427 506893
M 8 x 80	20	 4 051427 377868
M 10 x 60	10	 4 051427 377769

Weitere Abmessungen auf Anfrage.



Abmessungen	VE (Stk.)	GTIN
M 10 x 80	10	 4 0 5 1 4 2 7 3 7 7 8 5 1
M 10 x 100	10	 4 0 5 1 4 2 7 3 7 7 8 4 4
M 12 x 30	25	 4 0 5 1 4 2 7 5 0 6 9 0 9
M 12 x 40	25	 4 0 5 1 4 2 7 5 0 6 9 1 6
M 12 x 50	25	 4 0 5 1 4 2 7 5 0 6 9 2 3

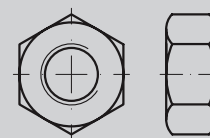
Abmessungen	VE (Stk.)	GTIN
M 12 x 60	25	 4 0 5 1 4 2 7 4 6 9 4 0 2
M 12 x 80	25	 4 0 5 1 4 2 7 4 6 9 4 1 9
M 12 x 100	25	 4 0 5 1 4 2 7 4 6 9 4 4 0
M 12 x 120	25	 4 0 5 1 4 2 7 4 6 9 4 5 7

# Sechskantmuttern

## DIN 934

A 2 (-70)\*

\*Festigkeitsklasse bei diesen Abmessungen je nach Fabrikat abweichend



Artikel-Code: 00934.970

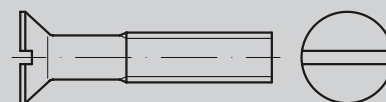
Abmessungen	VE (Stk.)	GTIN
M 3*	50	
M 4*	50	
M 5	50	
M 6	50	
M 8	50	

Abmessungen	VE (Stk.)	GTIN
M 10	50	
M 12	25	
M 14	25	
M 16	25	
M 20	25	

# Senkschrauben mit Schlitz

## DIN 963

### A 2



Artikel-Code: 00963.927

Abmessungen	VE (Stk.)	GTIN
M 3 x 12	100	 4 051427 379053
M 3 x 16	100	 4 051427 379046
M 3 x 20	100	 4 051427 379039
M 4 x 20	100	 4 051427 379060
M 4 x 30	100	 4 051427 379022
M 4 x 40	100	 4 051427 378964

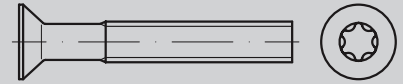
Abmessungen	VE (Stk.)	GTIN
M 5 x 20	100	 4 051427 379015
M 5 x 30	100	 4 051427 379008
M 5 x 40	100	 4 051427 378995
M 6 x 30	100	 4 051427 378988
M 6 x 40	100	 4 051427 379084
M 6 x 50	50	 4 051427 380424



# Senkschrauben mit Innensechsrund

~DIN 965

A 2  
~ISO 14581



Artikel-Code: 00965.976

Abmessungen	VE (Stk.)	GTIN
M 3 x 12 -T 10	50	 4 051427 336056
M 3 x 16 -T 10	50	 4 051427 336063
M 3 x 20 -T 10	50	 4 051427 336070
M 4 x 10 -T 20	100	 4 051427 1505070
M 4 x 20 -T 20	50	 4 051427 336094
M 4 x 30 -T 20	50	 4 051427 336117
M 5 x 10 -T 25	100	 4 051427 1505117

Abmessungen	VE (Stk.)	GTIN
M 5 x 20 -T 25	50	 4 051427 336131
M 5 x 30 -T 25	50	 4 051427 336148
M 5 x 40 -T 25	50	 4 051427 336155
M 6 x 20 -T 30	100	 4 051427 1505124
M 6 x 30 -T 30	50	 4 051427 336162
M 6 x 40 -T 30	50	 4 051427 336179
M 6 x 50 -T 30	50	 4 051427 336186

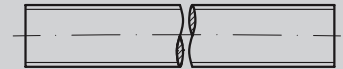
## Gewindestangen

Länge 1.000 mm

~DIN 975\*

A 2

\*entsprechend DIN 976-1, Form A



Artikel-Code: 00975.970

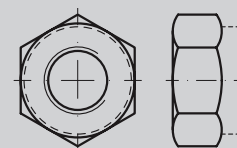
Abmessungen	VE (Stk.)	GTIN
M 3	1	 4 0 5 1 4 2 7 3 3 6 9 9 5
M 4	1	 4 0 5 1 4 2 7 3 3 7 0 0 8
M 5	1	 4 0 5 1 4 2 7 3 3 7 0 1 5
M 6	1	 4 0 5 1 4 2 7 3 3 7 0 2 2
M 8	1	 4 0 5 1 4 2 7 3 3 7 0 3 9

Abmessungen	VE (Stk.)	GTIN
M 10	1	 4 0 5 1 4 2 7 3 3 7 0 4 6
M 12	1	 4 0 5 1 4 2 7 3 3 7 0 5 3
M 14	1	 4 0 5 1 4 2 7 3 3 7 0 6 0
M 16	1	 4 0 5 1 4 2 7 3 3 7 0 7 7
M 20	1	 4 0 5 1 4 2 7 3 3 7 0 8 4






# Sechskantmuttern mit Klemmteil mit nichtmetallischem Einsatz, niedrige Form






**DIN 985**

A 2  
für Temperatur-Einsatz von -50 bis +120 °C



Artikel-Code: 00985.970

Abmessungen	VE (Stk.)	GTIN
M 3	50	 4 0 5 1 4 2 7 3 3 6 5 6 8
M 4	50	 4 0 5 1 4 2 7 3 3 6 5 7 5
M 5	50	 4 0 5 1 4 2 7 3 3 6 5 8 2
M 6	50	 4 0 5 1 4 2 7 3 3 6 5 9 9
M 8	50	 4 0 5 1 4 2 7 3 3 6 6 0 5

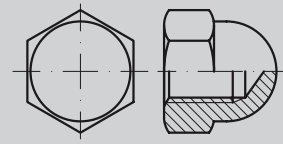
Abmessungen	VE (Stk.)	GTIN
M 10	50	 4 0 5 1 4 2 7 3 3 6 6 1 2
M 12	25	 4 0 5 1 4 2 7 3 3 6 6 2 9
M 14	25	 4 0 5 1 4 2 7 3 3 6 6 3 6
M 16	25	 4 0 5 1 4 2 7 3 3 6 6 4 3
M 20	25	 4 0 5 1 4 2 7 3 3 6 6 5 0

# Sechskant-Hutmuttern hohe Form






**DIN 1587**


A 2

ab M 12 mit Rille oder entsprechender Einschraubtiefe  $t_{min}$ .



Artikel-Code: 01587.928

Abmessungen	VE (Stk.)	GTIN
M 3	25	 4 0 5 1 4 2 7 3 4 1 4 4 9
M 4	25	 4 0 5 1 4 2 7 3 4 1 4 5 6
M 5	25	 4 0 5 1 4 2 7 3 4 1 4 6 3
M 6	25	 4 0 5 1 4 2 7 3 4 1 4 7 0
M 8	25	 4 0 5 1 4 2 7 3 4 1 4 8 7

Abmessungen	VE (Stk.)	GTIN
M 10 SW 17	25	 4 0 5 1 4 2 7 3 4 1 4 9 4
M 12 SW 19	25	 4 0 5 1 4 2 7 3 4 1 5 0 0
M 14 SW 22	25	 4 0 5 1 4 2 7 3 4 1 5 1 7
M 16	25	 4 0 5 1 4 2 7 3 4 1 5 2 4
M 20	25	 4 0 5 1 4 2 7 3 4 1 5 3 1

# Linsenschrauben mit Innensechsrund

~DIN 7985

A 2

~ISO 14583



Artikel-Code: 07985.339

Abmessungen	VE (Stk.)	GTIN
M 3 x 10 -T 10	100	 4 051427 505131
M 3 x 16 -T 10	100	 4 051427 505148
M 3 x 20 -T 10	100	 4 051427 505155
M 3 x 30 -T 10	100	 4 051427 505162
M 4 x 16 -T 20	100	 4 051427 505179
M 4 x 20 -T 20	100	 4 051427 505186
M 4 x 30 -T 20	100	 4 051427 505193
M 4 x 40 -T 20	100	 4 051427 505209
M 5 x 10 -T 25	100	 4 051427 505216
M 5 x 20 -T 25	100	 4 051427 505223

Abmessungen	VE (Stk.)	GTIN
M 5 x 30 -T 25	100	 4 051427 505230
M 5 x 40 -T 25	100	 4 051427 505247
M 5 x 50 -T 25	100	 4 051427 505254
M 6 x 10 -T 30	100	 4 051427 505278
M 6 x 20 -T 30	100	 4 051427 505285
M 6 x 30 -T 30	100	 4 051427 505292
M 6 x 40 -T 30	100	 4 051427 506152
M 6 x 50 -T 30	100	 4 051427 506169
M 6 x 60 -T 30	100	 4 051427 506176

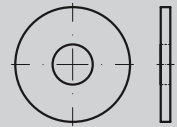
# Große Scheiben

## Produktklasse C

**DIN 9021**

A 2

Innen  $\varnothing$  x Außen  $\varnothing$  x Dicke



Artikel-Code: 09021.926

Abmessungen	VE (Stk.)	GTIN
3,2 x 9 x 0,8	50	
4,3 x 12 x 1	50	
5,3 x 15 x 1,2	50	
6,4 x 18 x 1,6	50	
8,4 x 24 x 2	50	

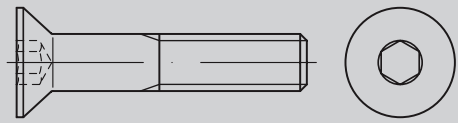
Abmessungen	VE (Stk.)	GTIN
10,5 x 30 x 2,5	50	
13 x 37 x 3	25	
15 x 44 x 3	25	
17 x 50 x 3	25	
22 x 60 x 4	25	

# Senkschrauben mit Innensechskant

## DIN 10642

A 2

einige Fabrikate mit Gewinde bis Kopf



Artikel-Code: 10642.934

Abmessungen	VE (Stk.)	GTIN
M 4 x 10	100	 4 051427 505308
M 4 x 16	100	 4 051427 505315
M 4 x 20	100	 4 051427 505322
M 4 x 25	100	 4 051427 505339
M 4 x 30	100	 4 051427 505384
M 5 x 16	100	 4 051427 505346
M 5 x 20	100	 4 051427 505353
M 5 x 30	100	 4 051427 505360
M 5 x 40	100	 4 051427 505377
M 5 x 50	100	 4 051427 506206
M 5 x 60	100	 4 051427 506213
M 6 x 16	100	 4 051427 505391

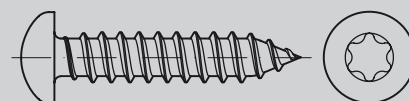
Abmessungen	VE (Stk.)	GTIN
M 6 x 20	100	 4 051427 505407
M 6 x 25	100	 4 051427 505421
M 6 x 30	100	 4 051427 505438
M 6 x 35	100	 4 051427 505445
M 6 x 40	100	 4 051427 505452
M 6 x 50	100	 4 051427 506237
M 6 x 60	100	 4 051427 506244
M 6 x 70	100	 4 051427 506251
M 6 x 80	100	 4 051427 506268
M 8 x 30	100	 4 051427 505469
M 8 x 40	100	 4 051427 505483
M 8 x 50	100	 4 051427 506275

Weitere Abmessungen auf Anfrage.

# Linsen-Bleuschrauben mit Innensechsrund und Spitze, Form C

## ISO 14585

A 2



Artikel-Code: 14585.926

Abmessungen	VE (Stk.)	GTIN
C 3,5 x 9,5 -T 15	100	 4 051427 508125
C 3,5 x 19 -T 10	100	 4 051427 508132
C 3,5 x 25 -T 15	100	 4 051427 508149
C 3,5 x 32 -T 15	100	 4 051427 508156
C 3,9 x 16 -T 15	100	 4 051427 508163
C 3,9 x 19 -T 15	100	 4 051427 508170
C 3,9 x 25 -T 15	100	 4 051427 508187
C 4,2 x 16 -T 20	100	 4 051427 508194
C 4,2 x 19 -T 20	100	 4 051427 508200

Abmessungen	VE (Stk.)	GTIN
C 4,2 x 25 -T 20	100	 4 051427 508217
C 4,8 x 16 -T 25	100	 4 051427 508224
C 4,8 x 32 -T 25	100	 4 051427 508231
C 4,8 x 45 -T 25	100	 4 051427 508248
C 5,5 x 19 -T 25	100	 4 051427 508255
C 5,5 x 25 -T 25	100	 4 051427 508262
C 5,5 x 32 -T 25	100	 4 051427 508279
C 6,3 x 25 -T 30	100	 4 051427 508286
C 6,3 x 32 -T 30	100	 4 051427 508293

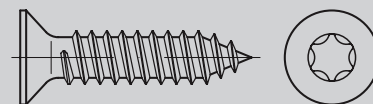


## Senk-Blechschauben mit Innensechsrund und Spitze Form C

ISO 14586





A 2

Senk  $\sphericalangle$  = 90°

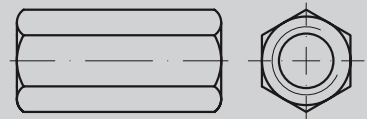


Artikel-Code: 14586.925

Abmessungen	VE (Stk.)	GTIN
C 3,5 x 9,5 -T 15	100	 4 051427 507562
C 3,5 x 25 -T 15	100	 4 051427 507579
C 3,5 x 32 -T 15	100	 4 051427 507593
C 4,2 x 25 -T 20	100	 4 051427 507609
C 4,2 x 38 -T 20	100	 4 051427 507616

Abmessungen	VE (Stk.)	GTIN
C 4,8 x 16 -T 25	100	 4 051427 507586
C 4,8 x 32 -T 25	100	 4 051427 507623
C 4,8 x 50 -T 25	100	 4 051427 507630
C 6,3 x 32 -T 30	100	 4 051427 507647

# Sechskant-Verbindungs- muffen mit durchgehendem Innengewinde, Produktklasse C






## Artikel 88087

A 1  
Innengewinde x Länge / Schlüsselweite (SW)

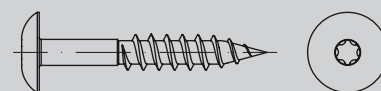


Artikel-Code: 88087.924

Abmessungen	VE (Stk.)	GTIN
M 5 x 20 SW 7	25	 4 0 5 1 4 2 7 3 4 1 6 1 6
M 6 x 25 SW 10	25	 4 0 5 1 4 2 7 3 4 1 6 2 3
M 8 x 30 SW 13	25	 4 0 5 1 4 2 7 3 4 1 6 3 0
M 10 x 30 SW 17	25	 4 0 5 1 4 2 7 3 4 1 6 4 7

Abmessungen	VE (Stk.)	GTIN
M 12 x 40 SW 19	25	 4 0 5 1 4 2 7 3 4 1 6 5 4
M 16 x 50 SW 24	25	 4 0 5 1 4 2 7 3 4 1 6 6 1
M 20 x 50 SW 30	25	 4 0 5 1 4 2 7 3 4 1 6 7 8

# Spanplattenschrauben mit Halbrundkopf und Innensechsrund



## Artikel 88096



A 4, pulverbeschichtet\*

Kopf pulverbeschichtet: reinweiß RAL 9010 (\*967), anthrazitgrau RAL 7016 (\*968),  
sepiabraun RAL 8014 (\*969), lichtgrau RAL 7035 (\*970), verkehrsgrau RAL 7042 (\*971)



Artikel-Code: 88096.(\*)

Abmessungen	VE (Stk.)	GTIN
5,5 x 35/22 -T 20 verkehrsgrau RAL 7042	100	 4 0 5 1 4 2 7 5 1 4 5 7 7
5,5 x 35/22 -T 20 anthrazitgrau RAL 7016	100	 4 0 5 1 4 2 7 3 4 8 8 4 4
5,5 x 35/22 -T 20 lichtgrau RAL 7035	100	 4 0 5 1 4 2 7 5 1 4 5 6 0

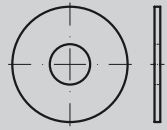
Abmessungen	VE (Stk.)	GTIN
5,5 x 35/22 -T 20 sepiabraun RAL 8014	100	 4 0 5 1 4 2 7 3 4 8 8 5 1
5,5 x 35/22 -T 20 reinweiß RAL 9010	100	 4 0 5 1 4 2 7 3 4 8 8 6 8

# Kotflügelscheiben

## Produktklasse C

### Artikel 88104

A 2

Innen  $\varnothing$  x Außen  $\varnothing$  x Dicke

Artikel-Code: 88104.926

Abmessungen	VE (Stk.)	GTIN
4,3 x 20 x 1,5	50	 4 051427 341838
5,3 x 20 x 1,5	50	 4 051427 341845
5,3 x 30 x 1,5	50	 4 051427 341852
6,4 x 20 x 1,5	50	 4 051427 341869
6,4 x 25 x 1,5	50	 4 051427 341876
6,4 x 30 x 1,5	50	 4 051427 341883

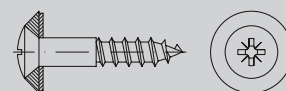
Abmessungen	VE (Stk.)	GTIN
8,4 x 20 x 1,5	50	 4 051427 341890
8,4 x 25 x 1,5	50	 4 051427 341906
8,4 x 30 x 1,5	50	 4 051427 341913
10,5 x 25 x 1,5	50	 4 051427 341920
10,5 x 30 x 1,5	50	 4 051427 341937
12,5 x 30 x 1,5	25	 4 051427 341944

## Spenglerschrauben Linsenkopf-Holzschrauben mit Rosetten-/Dichtscheibe $\varnothing$ 15 und Pozidriv-Kreuzschlitz -Z

Artikel 88295

A 2

$\varnothing$  x Länge - Scheiben  $\varnothing$



Artikel-Code: 88295.926

Abmessungen	VE (Stk.)	GTIN
4,5 x 25 - 15 -Z	100	
4,5 x 35 - 15 -Z	100	
4,5 x 45 - 15 -Z	100	

Abmessungen	VE (Stk.)	GTIN
4,5 x 55 - 15 -Z	100	
4,5 x 65 - 15 -Z	100	

## Spenglerschrauben Linsenkopf-Holzschrauben mit Rosetten-/Dichtscheibe $\varnothing$ 15 und Innensechsrund-Antrieb -T

Artikel 88296

A 2

$\varnothing$  x Länge - Scheiben  $\varnothing$

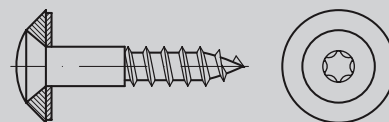


Artikel-Code: 88296.925

Abmessungen	VE (Stk.)	GTIN
4,5 x 25 - 15 -T 25	100	
4,5 x 35 - 15 -T 25	100	
4,5 x 45 - 15 -T 25	100	

Abmessungen	VE (Stk.)	GTIN
4,5 x 55 - 15 -T 25	100	
4,5 x 65 - 15 -T 25	100	

## Spenglerschrauben Liko-Holzschrauben DIN 7995, komplett mit Rosetten-/Dichtscheibe Ø 15 und Innensechsrund-Antrieb -T





### Artikel 88296

A 2, galvanisch verkupfert  
Ø x Länge - Scheiben Ø



Artikel-Code: 88296.334

Abmessungen	VE (Stk.)	GTIN
4,5 x 25 - 15 -T 25	100	 4 051427 473140
4,5 x 35 - 15 -T 25	100	 4 051427 473157
4,5 x 45 - 15 -T 25	100	 4 051427 473164


Abmessungen	VE (Stk.)	GTIN
4,5 x 55 - 15 -T 25	100	 4 051427 473171
4,5 x 65 -15 -T 25	100	 4 051427 473195

# Spanplattenschrauben mit Senkkopf und Innensechsrund, Vollgewinde

## Artikel 89098

A 2

CE gemäß EN 14592 ab einer Gewindelänge 4 x d



Artikel-Code: 89098.925

Abmessungen	VE (Stk.)	GTIN
3 x 12 -T 10	200	 4 051427 347632
3 x 16 -T 10	200	 4 051427 347717
3 x 20 -T 10	200	 4 051427 347724
3 x 25 -T 10	200	 4 051427 347731
3 x 30 -T 10	200	 4 051427 347748
3 x 35 -T 10	200	 4 051427 347755
3 x 40 -T 10	200	 4 051427 347762
3 x 45 -T 10	200	 4 051427 347779
3,5 x 12 -T 10	200	 4 051427 347649
3,5 x 16 -T 10	200	 4 051427 347656
3,5 x 20 -T 10	200	 4 051427 347786
3,5 x 25 -T 10	200	 4 051427 347793

Abmessungen	VE (Stk.)	GTIN
3,5 x 30 -T 10	200	 4 051427 347809
3,5 x 35 -T 10	200	 4 051427 347816
3,5 x 40 -T 10	200	 4 051427 347823
3,5 x 45 -T 10	200	 4 051427 347830
3,5 x 50 -T 10	200	 4 051427 347847
4 x 16 -T 20	200	 4 051427 347663
4 x 20 -T 20	200	 4 051427 347670
4 x 25 -T 20	200	 4 051427 347854
4 x 30 -T 20	200	 4 051427 347861
4 x 35 -T 20	200	 4 051427 347878
4 x 40 -T 20	200	 4 051427 347885
4 x 45 -T 20	200	 4 051427 347892

Abmessungen	VE (Stk.)	GTIN
4 x 50 -T 20	200	 4 051427 347908
4,5 x 16 -T 20	200	 4 051427 347687
4,5 x 20 -T 20	200	 4 051427 347694
4,5 x 25 -T 20	200	 4 051427 347915
4,5 x 30 -T 20	200	 4 051427 347922
4,5 x 35 -T 20	200	 4 051427 347939
4,5 x 40 -T 20	200	 4 051427 347946
4,5 x 45 -T 20	200	 4 051427 347953
4,5 x 50 -T 20	200	 4 051427 347960
4,5 x 60 -T 20	100	 4 051427 347977
4,5 x 70 -T 20	100	 4 051427 347984
5 x 20 -T 25	200	 4 051427 347700

Abmessungen	VE (Stk.)	GTIN
5 x 25 -T 25	200	 4 051427 347991
5 x 30 -T 25	200	 4 051427 348004
5 x 35 -T 25	200	 4 051427 348011
5 x 40 -T 25	200	 4 051427 348028
5 x 50 -T 25	200	 4 051427 348035
5 x 60 -T 25	100	 4 051427 348042
5 x 70 -T 25	100	 4 051427 348059
5 x 80 -T 25	100	 4 051427 348066
6 x 40 -T 25	100	 4 051427 348080
6 x 50 -T 25	100	 4 051427 348097
6 x 60 -T 25	100	 4 051427 348103
6 x 70 -T 25	100	 4 051427 348110

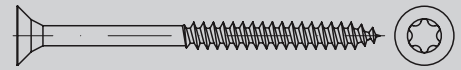


# Spanplattenschrauben mit Senkkopf und Innensechsrund, Teilgewinde

## Artikel 89098








A 2

CE gemäß EN 14592 ab einer Gewindelänge 4 x d



Artikel-Code: 89098.926

Abmessungen	VE (Stk.)	GTIN
3 x 30/18 -T 10	200	 4 0 5 1 4 2 7 4 2 2 1 9 3
3 x 35/21 -T 10	200	 4 0 5 1 4 2 7 4 2 2 2 0 9
3 x 40/24 -T 10	200	 4 0 5 1 4 2 7 4 2 2 2 1 6
3 x 45/27 -T 10	200	 4 0 5 1 4 2 7 4 2 2 2 2 3
3,5 x 30/18 -T 15	200	 4 0 5 1 4 2 7 4 2 2 2 3 0
3,5 x 35/21 -T 15	200	 4 0 5 1 4 2 7 4 2 2 2 4 7
3,5 x 40/24 -T 10	200	 4 0 5 1 4 2 7 4 2 2 2 5 4
3,5 x 45/27 -T 10	200	 4 0 5 1 4 2 7 4 2 2 2 8 5
3,5 x 50/30 -T 10	200	 4 0 5 1 4 2 7 4 2 2 2 9 2
4 x 30/18 -T 20	200	 4 0 5 1 4 2 7 4 2 2 2 6 1
4 x 35/21 -T 20	200	 4 0 5 1 4 2 7 4 2 2 3 0 8
4 x 40/24 -T 20	200	 4 0 5 1 4 2 7 4 2 2 3 1 5

Abmessungen	VE (Stk.)	GTIN
4 x 45/27 -T 20	200	 4 0 5 1 4 2 7 4 2 2 3 2 2
4 x 50/30 -T 20	200	 4 0 5 1 4 2 7 4 2 2 3 3 9
4 x 60/36 -T 20	100	 4 0 5 1 4 2 7 3 4 8 1 2 7
4 x 70/42 -T 20	100	 4 0 5 1 4 2 7 3 4 8 1 3 4
4,5 x 30/18 -T 20	200	 4 0 5 1 4 2 7 4 2 2 2 7 8
4,5 x 35/21 -T 20	200	 4 0 5 1 4 2 7 4 2 2 3 5 3
4,5 x 40/24 -T 20	200	 4 0 5 1 4 2 7 4 2 2 3 6 0
4,5 x 45/27 -T 20	200	 4 0 5 1 4 2 7 4 2 2 4 4 5
4,5 x 50/30 -T 20	200	 4 0 5 1 4 2 7 4 2 2 4 5 2
4,5 x 60/36 -T 20	100	 4 0 5 1 4 2 7 4 2 2 3 7 7
4,5 x 70/42 -T 20	100	 4 0 5 1 4 2 7 4 2 2 4 6 9
5 x 30/20 -T 25	200	 4 0 5 1 4 2 7 4 2 2 3 8 4

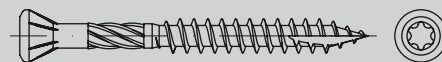
Abmessungen	VE (Stk.)	GTIN
5 x 35/21 -T 25	200	 4 0 5 1 4 2 7 4 2 2 3 9 1
5 x 40/24 -T 25	200	 4 0 5 1 4 2 7 4 2 2 4 0 7
5 x 50/30 -T 25	200	 4 0 5 1 4 2 7 4 2 2 4 7 6
5 x 60/36 -T 25	100	 4 0 5 1 4 2 7 4 2 2 4 1 4
5 x 70/42 -T 25	100	 4 0 5 1 4 2 7 4 2 2 4 8 3
5 x 80/48 -T 25	100	 4 0 5 1 4 2 7 4 2 2 4 9 0
5 x 90/54 -T 25	100	 4 0 5 1 4 2 7 3 4 8 1 4 1
5 x 100/60 -T 25	100	 4 0 5 1 4 2 7 3 4 8 1 5 8
5 x 120/70 -T 25	100	 4 0 5 1 4 2 7 3 4 8 1 6 5
6 x 40/24 -T 25	100	 4 0 5 1 4 2 7 4 2 2 4 2 1

Abmessungen	VE (Stk.)	GTIN
6 x 50/30 -T 25	100	 4 0 5 1 4 2 7 4 2 2 4 3 8
6 x 60/36 -T 25	100	 4 0 5 1 4 2 7 4 2 2 5 1 3
6 x 70/42 -T 25	100	 4 0 5 1 4 2 7 4 2 2 5 2 0
6 x 80/48 -T 25	100	 4 0 5 1 4 2 7 3 4 8 1 7 2
6 x 90/54 -T 25	100	 4 0 5 1 4 2 7 3 4 8 1 8 9
6 x 100/60 -T 25	100	 4 0 5 1 4 2 7 4 2 2 5 3 7
6 x 110/70 -T 25	100	 4 0 5 1 4 2 7 4 2 2 5 4 4
6 x 120/70 -T 25	100	 4 0 5 1 4 2 7 4 2 2 5 5 1
6 x 140/70 -T 25	100	 4 0 5 1 4 2 7 4 2 2 5 6 8
6 x 160/70 -T 25	100	 4 0 5 1 4 2 7 4 2 2 5 7 5

# Terrassenschrauben mit Senkkopf und Innensechsrund, mit Fräsrippen



Artikel 89192

A 2  
Nenndurchmesser x Nennlänge/Gewindelänge



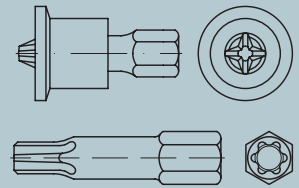
Artikel-Code: 89192.924

Abmessungen	VE (Stk.)	GTIN
5 x 40/26 -T 25	200	 4 0 5 1 4 2 7 3 5 6 2 5 2
5 x 50/30 -T 25	200	 4 0 5 1 4 2 7 3 5 6 2 6 9
5 x 60/36 -T 25	100	 4 0 5 1 4 2 7 3 5 6 2 7 6

Abmessungen	VE (Stk.)	GTIN
5 x 70/42 -T 25	100	 4 0 5 1 4 2 7 3 5 6 2 8 3
5 x 80/48 -T 25	100	 4 0 5 1 4 2 7 3 5 6 2 9 0

## Artikel 89817

Stahl gehärtet



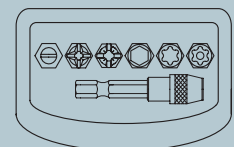
Artikel-Code: 89817.004/1.005/1.006/1.007

Abmessungen	VE (Stk.)	GTIN
Bits für Schrauben mit Phillips-Kreuzschlitz H, Antrieb: 1/4" Sechskant, PH 2 x 25	1 (10 Stk.)	
Bits für Schrauben mit Phillips-Kreuzschlitz H, mit Abstandshalter, Antrieb: 1/4" Sechskant, PH 2 x 25	1 (5 Stk.)	
Tight-Bits für Schrauben mit Innensechsrund, T 15 x 25 ONCCL	1 (10 Stk.)	
Tight-Bits für Schrauben mit Innensechsrund, T 20 x 25 ONCCL	1 (10 Stk.)	
Tight-Bits für Schrauben mit Innensechsrund, T 25 x 25 ONCCL	1 (10 Stk.)	

Abmessungen	VE (Stk.)	GTIN
Tight-Bits für Schrauben mit Innensechsrund, T 30 x 25 ONCCL	1 (10 Stk.)	
Tight-Bits für Schrauben mit Innensechsrund, T 40 x 25 ONCCL	1 (10 Stk.)	
Bits für Schrauben mit Innensechsrund, T 50 x 35 Sixstar	1 (5 Stk.)	
Tight-Bits für Schrauben mit Innensechsrund, Sortiment, T 15-T 40	1 (5 Stk.)	

## Artikel 89811

Stahl gehärtet



Artikel-Code: 89811.004

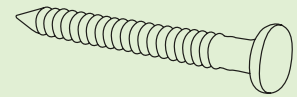
Abmessungen	VE (Stk.)	GTIN
REYHER-Bitsatz, 32-teilig	10	

Weitere Abmessungen auf Anfrage.

## Ankernägel



### Artikel 81500


Stahl, galvanisch verzinkt



**GAH ALBERTS**

Artikel-Code: 81500.014

Abmessungen	VE (Stk.)	GTIN
4 x 40	250	 4 004338 342562
4 x 50	250	 4 004338 342579


Abmessungen	VE (Stk.)	GTIN
4 x 60	250	 4 004338 342586

## Balkenschuhe

### Typ A/Typ B/Typ A links/Typ A rechts

### Artikel 81501





Stahl, sendzimirverzinkt



**GAH ALBERTS**

Artikel-Code: 81501.014-017

Abmessungen	VE (Stk.)	GTIN
Typ A, 50 x 105	25	 4 004338 342104
Typ A, 60 x 100	25	 4 004338 342029
Typ A, 80 x 120	25	 4 004338 342159
Typ A, 100 x 140	25	 4 004338 342289
Typ A, 120 x 160	10	 4 004338 342524


Abmessungen	VE (Stk.)	GTIN
Typ B, 80 x 120	25	 4 004338 342371
Typ B, 100 x 140	10	 4 004338 342678
Typ A links, 25 x 140	25	 4 004338 342487
Typ A rechts, 25 x 140	25	 4 004338 342463

Weitere Abmessungen auf Anfrage.










# Anker

**Artikel 81502 / 81504 / 81508  
81511 / 81514**

**Flachstahl-Betonanker, HE-Anker, Profilanker,  
Sparren-Pfettenanker, Zuganker**  
Stahl, sendzimirverzinkt / Edelstahl



Artikel-Code: 81502.014, 81504.014, 81508.014,  
81508.015, 81511.014, 81511.015,  
81511.016, 81514.014

Abmessungen	VE (Stk.)	GTIN
Flachstahl-Betonanker: 205 x 40 x 40 Art. 81502	10	
Flachstahl-Betonanker: 285 x 40 x 40 Art. 81502	10	
Flachstahl-Betonanker: 400 x 40 x 40 Art. 81502	10	
HE-Anker: 40 x 160 x 30 Art. 81504	50	
HE-Anker: 55 x 180 x 30 Art. 81504	50	
Profilanker Typ 28/15: 34 x 160 Art. 81508	50	
Profilanker Typ 28/15: 34 x 180 Art. 81508	50	
Profilanker Typ 38/17: 34 x 160 Art. 81508	50	
Profilanker Typ 38/17: 34 x 180 Art. 81508	50	
Sparren-Pfettenanker, links: 32 x 32 x 170 Art. 81511	25	

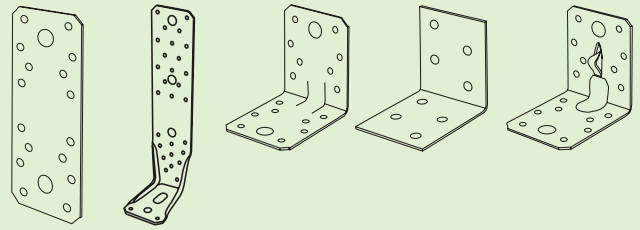
Abmessungen	VE (Stk.)	GTIN
Sparren-Pfettenanker, links: 32 x 32 x 210 Art. 81511	25	
Sparren-Pfettenanker, links: 32 x 32 x 290 Art. 81511	25	
Sparren-Pfettenanker, rechts: 32 x 32 x 170 Art. 81511	25	
Sparren-Pfettenanker, rechts: 32 x 32 x 210 Art. 81511	25	
Sparren-Pfettenanker, rechts: 32 x 32 x 290 Art. 81511	25	
Sparren-Pfettenanker, universal: 33 x 33 x 210 Art. 81511	100	
Sparren-Pfettenanker, universal: 33 x 33 x 250 Art. 81511	100	
Zuganker: 200 x 52 x 40 Art. 81514	50	
Zuganker: 200 x 54 x 40 Art. 81514	25	

# Verbinder

**Artikel 81503 / 81505 / 81510  
81512 / 81513**

**Flachverbinder, Winkelverbinder**  
Stahl, sendzimirverzinkt/Stahl,  
feuerverzinkt/Edelstahl

**GAH ALBERTS**



Artikel-Code: 81503.014, 81503.924, 81505.024,  
81510.014, 81510.924, 81512.014,  
81513.014




Abmessungen	VE (Stk.)	GTIN
Flachverbinder: 80 x 40 x 2 Art. 81503	25	
Flachverbinder: 96 x 35 x 2,5 Art. 81503	50	
Flachverbinder: 133 x 55 x 2,5 Art. 81503	50	
Flachverbinder: 180 x 40 x 3 Art. 81503	50	
Flachverbinder: 190 x 90 x 3 Art. 81503	20	
Flachverbinder, Edelstahl: 96 x 35 x 2 Art. 81503	25	
Flachverbinder, Edelstahl: 133 x 55 x 2 Art. 81503	50	
KR-Winkelverbinder: 95 x 85 x 65 Art. 81505	25	
KR-Winkelverbinder: 135 x 85 x 65 Art. 81505	25	
KR-Winkelverbinder: 285 x 85 x 65 Art. 81505	12	
SL-Winkelverbinder: 70 x 70 x 55 Art. 81510	50	
SL-Winkelverbinder: 90 x 50 x 50 Art. 81510	50	

Abmessungen	VE (Stk.)	GTIN
SL-Winkelverbinder: 90 x 90 x 65 Art. 81510	25	
SL-Winkelverbinder: 105 x 105 x 90 Art. 81510	20	
SL-Winkelverbinder: 150 x 150 x 65 Art. 81510	25	
SL-Winkelverbinder, Edelstahl: 70 x 70 x 55 Art. 81510	25	
SL-Winkelverbinder, Edelstahl: 90 x 90 x 65 Art. 81510	10	
Winkelverbinder: 40 x 40 x 100 Art. 81512	25	
Winkelverbinder: 40 x 40 x 20 Art. 81512	100	
Winkelverbinder: 40 x 40 x 40 Art. 81512	50	
Winkelverbinder: 50 x 50 x 35 Art. 81512	50	
Winkelverbinder: 50 x 50 x 40 Art. 81512	50	
Winkelverbinder: 60 x 60 x 45 Art. 81512	50	
Winkelverbinder: 70 x 70 x 55 Art. 81512	50	

Weitere Abmessungen auf Anfrage.



Abmessungen	VE (Stk.)	GTIN
Winkelverbinder: 90 x 90 x 40 Art. 81512	50	
Winkelverbinder: 90 x 90 x 65 Art. 81512	25	
Winkelverbinder: 100 x 60 x 60 Art. 81512	50	
Winkelverbinder: 105 x 105 x 90 Art. 81512	25	


Abmessungen	VE (Stk.)	GTIN
Winkelverbinder, Edelstahl: 50 x 50 x 40 Art. 81512	50	
Winkelverbinder mit Sicke: 70 x 70 x 55 Art. 81513	25	
Winkelverbinder mit Sicke: 90 x 90 x 65 Art. 81513	25	



# Lochplatten / Lochplattenwinkel

## Artikel 81506/81507

Stahl, sendzimirverzinkt/Edelstahl



**GAH ALBERTS**

Artikel-Code: 81506.014, 81507.014, 81507.924

Abmessungen	VE (Stk.)	GTIN
Lochplatten: 140 x 60 x 2 Art. 81506	50	
Lochplatten: 140 x 100 x 2 Art. 81506	25	
Lochplatten: 200 x 60 x 2 Art. 81506	25	
Lochplatten: 200 x 80 x 2 Art. 81506	25	
Lochplatten: 200 x 100 x 2 Art. 81506	25	
Lochplatten: 240 x 60 x 2 Art. 81506	25	
Lochplatten: 240 x 80 x 2 Art. 81506	25	
Lochplatten: 300 x 100 x 2 Art. 81506	20	
Lochplatten: 300 x 120 x 2 Art. 81506	25	
Lochplatten: 400 x 100 x 2 Art. 81506	10	



Abmessungen	VE (Stk.)	GTIN
Lochplattenwinkel: 40 x 40 x 60 Art. 81507	50	
Lochplattenwinkel: 60 x 60 x 40 Art. 81507	50	
Lochplattenwinkel: 60 x 60 x 50 Art. 81507	50	
Lochplattenwinkel: 60 x 60 x 60 Art. 81507	50	
Lochplattenwinkel: 60 x 60 x 80 Art. 81507	25	
Lochplattenwinkel: 80 x 80 x 60 Art. 81507	50	
Lochplattenwinkel: 80 x 80 x 80 Art. 81507	25	
Lochplattenwinkel: 100 x 100 x 100 Art. 81507	25	
Lochplattenwinkel: 100 x 200 x 100 Art. 81507	10	
Lochplattenwinkel, Edelstahl: 60 x 60 x 40 Art. 81507	10	

# Scheibendübel

## Artikel 81509




Scheibendübel Typ C1 und C2



Stahl, sendzimirverzinkt



**GAH ALBERTS**

Artikel-Code: 81509.014/015

Abmessungen	VE (Stk.)	GTIN
Scheibendübel Typ C1: 17 x 48	150	
Scheibendübel Typ C1: 21 x 62	50	
Scheibendübel Typ C2: 12 x 48	250	

Abmessungen	VE (Stk.)	GTIN
Scheibendübel Typ C2: 12 x 62	100	
Scheibendübel Typ C2: 16 x 75	50	

# TECHNISCHE INFORMATIONEN (TI)



## Sie benötigen weiterführende technische Details über unsere Produkte?

Auf den „Roten Seiten“ am Ende unseres Hauptkatalogs finden Sie alle relevanten Informationen rund um unsere Verbindungselemente und Befestigungstechnik. Dort haben wir auf über 260 Seiten von Maßdatenblättern über aktuelle Korrosionsschutzsysteme bis hin zu Richtlinien und Gesetzen alles Wesentliche zusammengefasst.

Auf unseren Katalog als ePaper können Sie unter [www.reyher.de](http://www.reyher.de) online zugreifen.



Über diesen QR-Code gelangen Sie direkt zum ePaper

# Alphabetisches Artikelverzeichnis

Artikel	Norm / Artikelnr.	Seite
Ankernägel	89807	87
Balkenschuhe	81501	123
Baubolzen mit Sechskantmutter	89601	58
Bits	88657, 89811, 89817	122
Bohrschrauben (Flanschkopf)	DIN 7504	61
Bohrschrauben (Linsenkopf)	DIN ~7504	62
Bohrschrauben (Senkkopf)	DIN 7504	63
Breitkopfstifte	DIN 1160	85
Deckennägel	89802	77
Doppelkopfstifte	89818	88
Drahtstifte mit Senkkopf	DIN 1151	82
Drahtstifte mit Stauchkopf	DIN 1152	84
Einschraubmuttern RAMPA	DIN 7965	45
Federringe, aufgebogen, Form A	~DIN 127	19
Federringe, glatt, Form B (Edelstahl)	~DIN 127	91
Fensterrahmenschrauben	89815, 89816	80
Flachrundschrauben	DIN 603	25
Flachrundschrauben (Edelstahl)	DIN 603	94
Flachstahl-Betonanker	81502	124
Flachverbinder	81503	125
Flachverbinder (Edelstahl)	81503	125
Flügelmuttern	88215	57
Gewindestangen	~DIN 975	40
Gewindestangen (Edelstahl)	~DIN 975	104
Gipsfaserplattenschrauben	89153	73
HE-Anker	81504	124
Holzbauschrauben mit Senkkopf	89091	6
Holzbauschrauben mit Tellerkopf	89092	9
Justierschrauben	89800	75
Kotflügelscheiben	88104	56
Kotflügelscheiben (Edelstahl)	88104	114
KR-Winkelverbinder	81505	125
Leichtbauplatten-Stifte	DIN 1144	81
Linsen-Blechschauben	~DIN 7981	64
Linsen-Blechschauben mit Innensechsrund (Edelstahl)	ISO 14585	110
Linsenschrauben mit Innensechsrund	~DIN 7985	46
Linsenschrauben mit Innensechsrund (Edelstahl)	DIN 7985	107
Linsenschrauben mit Phillips-Kreuzschlitz -H	DIN 7985	48
Linsensenk-Blechschauben	DIN 7983	66
Lochplatten	81506	127
Lochplattenwinkel	81507	127
Nageldübel	89801	76
Profilanker	81508	124
Profilverbindingsschrauben	89803	77
Scheiben	DIN 125-1	18
Scheiben (Edelstahl)	DIN 125-1	90
Scheiben	DIN 9021	50

Artikel	Norm / Artikelnr.	Seite
Scheiben (Edelstahl)	DIN 9021	108
Scheiben mit Rundloch	DIN 440	21
Scheiben mit Rundloch (Edelstahl)	DIN 440	92
Scheiben, vierkant	DIN 436	20
Scheibendübel	81509	128
Scheibenkopf-Stahlnägel	89806	86
Schieferstifte	89808	87
Schlaufen	DIN 1159	85
Schnellbauschrauben	89150-89155	69
Sechskant-Bohrschrauben	89812	79
Sechskant-Holzschrauben	DIN 571	59
Sechskant-Holzschrauben (Edelstahl)	DIN 571	93
Sechskant-Hutmuttern	DIN 1587	44
Sechskant-Hutmuttern (Edelstahl)	DIN 1587	106
Sechskantmuttern	DIN 934	35
Sechskantmuttern (Edelstahl)	DIN 934	101
Sechskantmuttern mit Klemmteil	DIN 985	43
Sechskantmuttern mit Klemmteil (Edelstahl)	DIN 985	105
Sechskantschrauben mit Schaft	DIN 931	31
Sechskantschrauben mit Schaft (Edelstahl)	DIN 931	98
Sechskantschrauben mit Gewinde bis Kopf	DIN 933	33
Sechskantschrauben mit Gewinde bis Kopf (Edelstahl)	DIN 933	99
Sechskantschrauben mit Sechskantmutter	DIN 601	22
Sechskant-Verbindungs-muffen	88087	54
Sechskant-Verbindungs-muffen (Edelstahl)	88087	112
Senk-Blechschauben mit Innensechsrund (Edelstahl)	ISO 14586	111
Senkschrauben mit Schlitz (Edelstahl)	DIN 963	102
Senkschrauben mit Innensechskant	ISO 10642	51
Senkschrauben mit Innensechskant (Edelstahl)	ISO 10642	109
Senkschrauben mit Innensechsrund	~DIN 965	36
Senkschrauben mit Innensechsrund (Edelstahl)	~DIN 965	102
Senkschrauben mit Phillips-Kreuzschlitz -H	DIN 965	38
SL-Winkelverbinder	81510	125
Spanplattenschrauben mit Halbrundkopf	89096	11
Spanplattenschrauben mit Halbrundkopf (Edelstahl)	88096	113
Spanplattenschrauben mit Senkkopf	89098	13
Spanplattenschrauben mit Senkkopf (Edelstahl)	89098	117, 119
Sparren-Pfettenanker	81511	124
Spenglerschrauben, Pozidriv-Kreuzschlitz (Edelstahl)	88295	115
Spenglerschrauben, Innensechsrund-Antrieb (Edelstahl)	88296	115
Stahlrillennägel	89805	86
Stockschrauben	88149	68
Terrassenschrauben (Edelstahl)	89192	121

Artikel	Norm / Artikelnr.	Seite
Tight Bits	89817	122
Trockenbau-Systembefestigung	89809	78
Verbindungsmuffen, sechskant	88087	54
Verbindungsmuffen, rund	88088	55
Winkelverbinder	81512	125
Winkelverbinder (Edelstahl)	81512	126
Winkelverbinder mit Sicke	81513	126


Artikel	Norm / Artikelnr.	Seite
Zargenschrauben	89804	77
Zuganker	81514	124
Zylinderschrauben mit Schlitz (Edelstahl)	DIN 84	89
Zylinderschrauben mit Innensechskant	DIN 912	28
Zylinderschrauben mit Innensechskant (Edelstahl)	DIN 912	96



Spanplattenschrauben  
Holzbauschrauben

REYHER 

Edelstahl



Der QR-Code führt Sie direkt zu unserem ePaper, das einen Überblick zu unserem Bereich Fachhandel gibt.



# REYHER



## VERBINDUNGSELEMENTE & BEFESTIGUNGSTECHNIK



040 85363-0



fachhandel@reyher.de

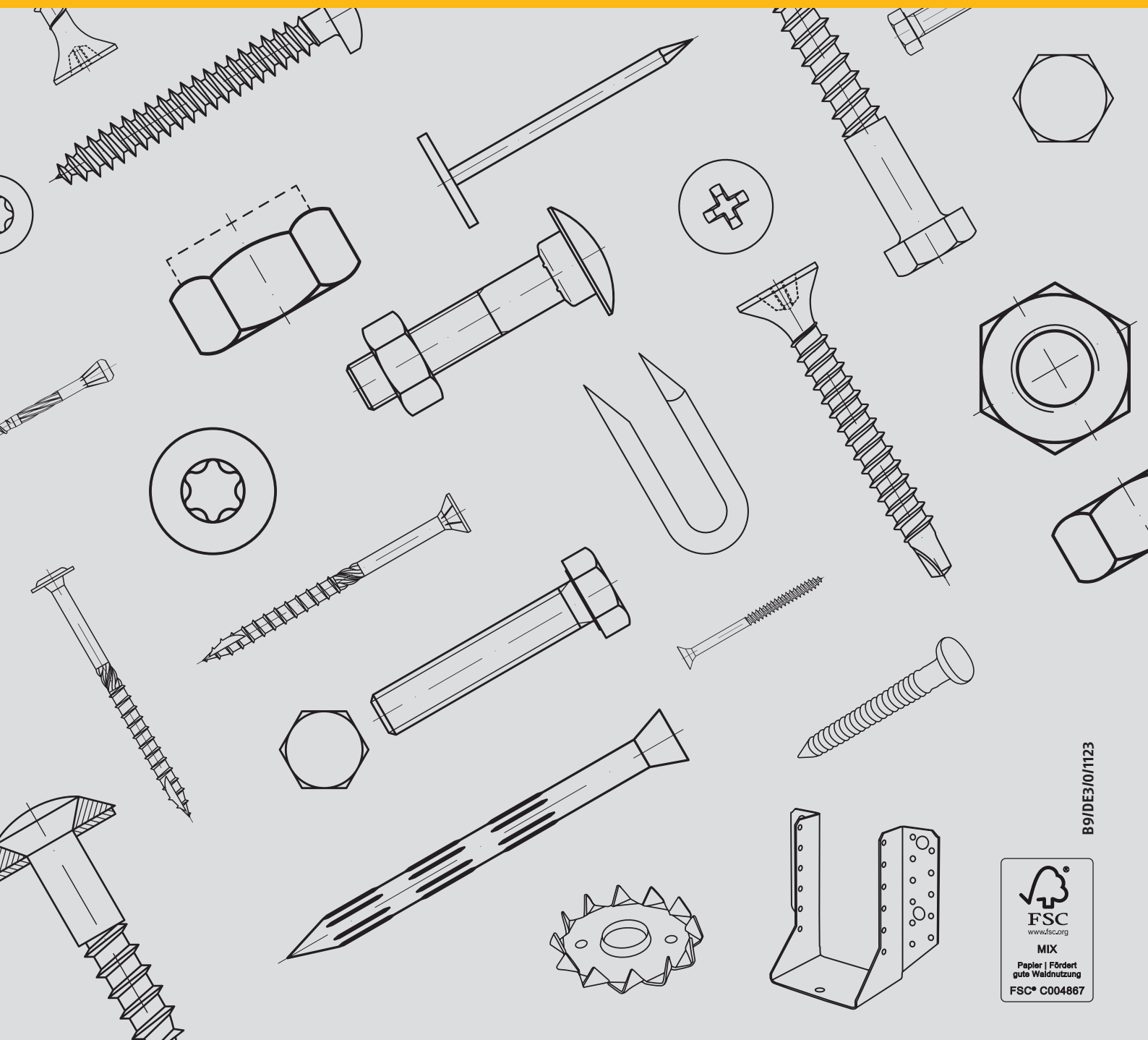


www.reyher.de

F. REYHER Nchfg. GmbH & Co. KG

Haferweg 1

22769 Hamburg



B9/DE3/0/1123

